

COMUNE DI VOLPIANO
Provincia di TORINO

CONTO DEL BILANCIO

PER L'ESERCIZIO

2013

ENTRATA

BILANCIO CONSUNTIVO PER L'ANNO 2013

GESTIONE DELLA ENTRATA

Codice	Voce	DESCRIZIONE	RS	Res. Conservati e Stanziamenti def. di bilancio	Conto Tesoreria	Deter. dei residui	Accertamenti	Maggiori o minori Entrate
				Residui	Riscossioni	Res. da riportare		
					Competenza	Competenza	Da residui	Residui
					CP	Competenza	Da competenza	Competenza
T	Totale	Totale	Residui al 31/12	Accert. al 31/12				
		Avanzo di Amministrazione		400.000,00				-400.000,00
		Fondo iniziale di cassa		8.985.634,55	8.985.634,55		8.985.634,55	
		TITOLO: 1						
		Entrate Tributarie						
		CATEGORIA 1						
		Imposte						
1.01.0015	15	QUOTA DEL 5 PER MILLE DELL'I.R.P.E.F. A FAVOR	RS					
			CP	3.500,00	3.143,74		3.143,74	-356,26
			T		3.143,74		3.143,74	
1.01.0030	30	IMPOSTA COMUNALE SUGLI IMMOBILI	RS					
			CP	86.000,00	86.209,30		86.209,30	209,30
			T		86.209,30		86.209,30	
1.01.0031	31	RECUPERO LOTTA ALL'EVASIONE - ICI	RS					
			CP	60.000,00	60.477,83		60.477,83	477,83
			T		60.477,83		60.477,83	
1.01.0035	35	ADDIZIONALE COMUNALE IRPEF D.LGS.360/98	RS	585.772,36	825.649,41	0,00	825.649,41	239.877,05
			CP	1.100.000,00	454.008,07	545.991,93	1.000.000,00	-100.000,00
			T		1.279.657,48	545.991,93	1.825.649,41	
1.01.0040	40	IMPOSTA MUNICIPALE PROPRIA (ART. 13 D.L. 201/	RS	156.037,17	165.701,62	0,00	165.701,62	9.664,45
			CP	2.662.153,00	2.072.153,00		2.072.153,00	-590.000,00
			T		2.237.854,62	0,00	2.237.854,62	
1.01.0041	41	IMPOSTA MUNICIPALE PROPRIA (ART. 13 D.L. 201/	RS	26.133,92	33.588,83		33.588,83	7.454,91
			CP	1.129.000,00	930.971,58	198.028,42	1.129.000,00	
			T		964.560,41	198.028,42	1.162.588,83	
1.01.0042	42	RECUPERO LOTTA ALL'EVASIONE - IMU	RS					
			CP	1.000,00		104,82	104,82	-895,18
			T			104,82	104,82	
1.01.0050	50	IMPOSTA COMUNALE SULLA PUBBLICITA'	RS	5.532,20	5.532,20		5.532,20	
			CP	79.000,00	74.222,38	8.289,30	82.511,68	3.511,68
			T		79.754,58	8.289,30	88.043,88	
1.01.0060	60	ADDIZIONALE COMUNALE SUL CONSUMO ELETTRICA	RS					
			CP	4.500,00	4.204,61	0,00	4.204,61	-295,39
			T		4.204,61	0,00	4.204,61	
		TOTALE Categoria 1	RS	773.475,65	1.030.472,06	0,00	1.030.472,06	256.996,41
			CP	5.125.153,00	3.685.390,51	752.414,47	4.437.804,98	-687.348,02
			T		4.715.862,57	752.414,47	5.468.277,04	

BILANCIO CONSUNTIVO PER L'ANNO 2013

GESTIONE DELLA ENTRATA

Codice	Voce	DESCRIZIONE	RS	Res. Conservati e Stanziamenti def. di bilancio	Conto Tesoreria	Deter. dei residui	Accertamenti	Maggiori o minori Entrate
				Residui	Riscossioni	Res. da riportare		
					Residui	Da residui		
				Totale	Totale	Residui al 31/12	Accert. al 31/12	
CATEGORIA 2								
1.02.0080	80	Tasse TASSA PER L'OCCUPAZIONE SPAZI ED AREE PUBBLIC	RS	1.318,80	1.318,80		1.318,80	4.386,52
			CP	33.000,00	31.047,12	6.339,40	37.386,52	
			T		32.365,92	6.339,40	38.705,32	
1.02.0085	85	TASSA PER OCCUPAZIONE TEMPORANEA	RS	9.355,40	9.355,40		9.355,40	-7.937,60
			CP	42.000,00	31.762,40	2.300,00	34.062,40	
			T		41.117,80	2.300,00	43.417,80	
1.02.0100	100	TASSA PER CONCORSI	RS					-100,00
			CP	100,00				
			T					
1.02.0110	110	TRIBUTO COMUNALE SUI RIFIUTI E SUI SERVIZI (A	RS					
			CP	2.816.306,00	2.325.681,09	490.624,91	2.816.306,00	
			T		2.325.681,09	490.624,91	2.816.306,00	
1.02.0111	111	TRIBUTO PROVINCIALE PER L'ESERCIZIO DELLE FUN	RS					
			CP	140.815,00	116.284,06	24.530,94	140.815,00	
			T		116.284,06	24.530,94	140.815,00	
1.02.0115	115	RECUPERO LOTTA ALL'EVASIONE	RS					356,40
			CP	500,00	856,40	0,00	856,40	
			T		856,40	0,00	856,40	
		TOTALE Categoria 2	RS	10.674,20	10.674,20		10.674,20	-3.294,68
			CP	3.032.721,00	2.505.631,07	523.795,25	3.029.426,32	
			T		2.516.305,27	523.795,25	3.040.100,52	
CATEGORIA 3								
1.03.0140	140	Tributi speciali ed altre entrate tributarie proprie DIRITTI SULLE PUBBLICHE AFFISSIONI	RS	3.273,00	3.273,00		3.273,00	1.355,00
			CP	12.000,00	9.374,00	3.981,00	13.355,00	
			T		12.647,00	3.981,00	16.628,00	
1.03.0151	151	FONDO SPERIMENTALE DI RIEQUILIBRIO DA DESTINA	RS	42.963,61	65.132,73		65.132,73	22.169,12
			CP					
			T		65.132,73		65.132,73	
1.03.0160	160	FONDO DI SOLIDARIETA' COMUNALE (AT. 1 COMMA 3	RS					-3.270,72
			CP	1.392.793,00	1.321.461,83	68.060,45	1.389.522,28	
			T		1.321.461,83	68.060,45	1.389.522,28	
		TOTALE Categoria 3	RS	46.236,61	68.405,73		68.405,73	22.169,12
			CP	1.404.793,00	1.330.835,83	72.041,45	1.402.877,28	
			T		1.399.241,56	72.041,45	1.471.283,01	

BILANCIO CONSUNTIVO PER L'ANNO 2013

GESTIONE DELLA ENTRATA

Codice	Voce	DESCRIZIONE	RS	Res. Conservati e Stanziamenti def. di bilancio	Conto Tesoreria	Deter. dei residui	Accertamenti	Maggiori o minori Entrate
					Riscossioni	Res. da riportare		
				Residui	Residui	Da residui	Residui	
				CP	Competenza	Competenza	Da competenza	Competenza
T	Totale	Totale	Residui al 31/12	Accert. al 31/12				
		RIASSUNTO TITOLO 1						
		Categoria 1	RS	773.475,65	1.030.472,06	0,00	1.030.472,06	256.996,41
			CP	5.125.153,00	3.685.390,51	752.414,47	4.437.804,98	-687.348,02
			T		4.715.862,57	752.414,47	5.468.277,04	
		Categoria 2	RS	10.674,20	10.674,20		10.674,20	
			CP	3.032.721,00	2.505.631,07	523.795,25	3.029.426,32	-3.294,68
			T		2.516.305,27	523.795,25	3.040.100,52	
		Categoria 3	RS	46.236,61	68.405,73		68.405,73	22.169,12
			CP	1.404.793,00	1.330.835,83	72.041,45	1.402.877,28	-1.915,72
			T		1.399.241,56	72.041,45	1.471.283,01	
		TOTALE TITOLO 1	RS	830.386,46	1.109.551,99	0,00	1.109.551,99	279.165,53
			CP	9.562.667,00	7.521.857,41	1.348.251,17	8.870.108,58	-692.558,42
			T		8.631.409,40	1.348.251,17	9.979.660,57	

BILANCIO CONSUNTIVO PER L'ANNO 2013

GESTIONE DELLA ENTRATA

Codice	Voce	DESCRIZIONE	RS CP T	Res. Conservati e Stanziam. def. di bilancio	Conto Tesoreria	Deter. dei residui	Accertamenti	Maggiori o minori Entrate
				Residui Competenza	Riscossioni Competenza	Res. da riportare		
						Da residui		
						Da competenza		
				Totale	Totale	Residui al 31/12	Accert. al 31/12	
		TITOLO: 2 Entrate derivanti da contributi e trasferimenti correnti dello Stato, della regione e di altri enti pubblici						
		CATEGORIA 1 Contributi e trasferimenti correnti dallo Stato						
2.01.0190	190	TRASFERIMENTI CORRENTI DELLO STATO A CARATTE	RS CP T	28.600,00	28.664,08 28.664,08	0,00 0,00	28.664,08 28.664,08	64,08
2.01.0194	194	TRASFERIMENTO DALLO STATO A TITOLO COMPENSAZIONE MANCATI INTROITI IMU - ART. 1 E 2 D.L. 102/2013	RS CP T	781.294,00	1.276.123,83 1.276.123,83	5.876,17 5.876,17	1.282.000,00 1.282.000,00	500.706,00
2.01.0196	196	TRASFERIMENTO DALLO STATO A TITOLO COMPENSAZIONE MAGGIOR TAGLIO RISORSE PER ASSOGGETTAMENTO ALL'IMU IMMOBILI C.LI (ESCLUSO FINI PATTO DI STABILITA)	RS CP T	82.543,00	82.543,20 82.543,20		82.543,20 82.543,20	0,20
2.01.0197	197	TRASFERIMENTO DALLO STATO A TITOLO DI RISTORO MAGGIOR TAGLIO A FAVORE ENTI TERREMOTATI (ESCLUSO AI FINI PATTO STABILITA)	RS CP T	33.305,00		33.305,00 33.305,00	33.305,00 33.305,00	
		TOTALE Categoria 1	RS CP T	925.742,00	1.387.331,11 1.387.331,11	39.181,17 39.181,17	1.426.512,28 1.426.512,28	500.770,28
		CATEGORIA 2 Contributi e trasferimenti correnti dalla regione						
2.02.0199	199	CONTRIBUTI DA TRASFERIRE AD ENTI, UTENTI ASS	RS CP T	100.000,00	20.328,19 20.328,19		20.328,19 20.328,19	-79.671,81
2.02.0290	290	CONTRIBUTO REGIONALE PER LA GESTIONE DELLE FU	RS CP T	1.218,16 2.000,00	1.218,16 2.019,45 3.237,61		1.218,16 2.019,45 3.237,61	19,45
2.02.0310	310	CONTRIBUTO REGIONALE PER LIBRI DI TESTO ALUNN	RS CP T	19.170,00 15.000,00	19.170,00 19.170,00	12.000,00 12.000,00	19.170,00 12.000,00 31.170,00	-3.000,00
2.02.0330	330	FUNZIONI NEL SETTORE SOCIALI ASILO NIDO	RS CP T	28.000,00 13.000,00	13.079,35 13.079,35	14.920,65 10.000,00 24.920,65	28.000,00 10.000,00 38.000,00	-3.000,00

BILANCIO CONSUNTIVO PER L'ANNO 2013

GESTIONE DELLA ENTRATA

Codice	Voce	DESCRIZIONE	RS	Res. Conservati e Stanziam. def. di bilancio	Conto Tesoreria	Deter. dei residui	Accertamenti	Maggiori o minori Entrate
				Residui	Riscossioni	Res. da riportare		
					Residui	Da residui		
					Competenza	Da competenza		
			CP	Competenza	Competenza	Da competenza	Competenza	
			T	Totale	Totale	Residui al 31/12	Accert. al 31/12	
2.02.0370	370	FUNZIONE RELATIVA ALLA CULTURA PER ACQUISTO L	RS	1.400,00	1.400,00		1.400,00	
			CP	1.300,00	1.300,00		1.300,00	
			T		2.700,00		2.700,00	
2.02.0390	390	TRASFERIMENTI CORRENTI DALLA REGIONE SU MUTUI	RS					
			CP	8.000,00	12.081,24		12.081,24	4.081,24
			T		12.081,24		12.081,24	
		TOTALE Categoria 2	RS	49.788,16	34.867,51	14.920,65	49.788,16	
			CP	139.300,00	35.728,88	22.000,00	57.728,88	-81.571,12
			T		70.596,39	36.920,65	107.517,04	
		CATEGORIA 4 Contributi e trasferimenti da parte di organismi comunitari e internazionali						
2.04.0308	308	CONTRIBUTO CEE PER PRODOTTI LATTIERO CASEARI	RS					
			CP	1.500,00	846,08		846,08	-653,92
			T		846,08		846,08	
		TOTALE Categoria 4	RS					
			CP	1.500,00	846,08		846,08	-653,92
			T		846,08		846,08	
		CATEGORIA 5 Contributi e trasferimenti correnti da altri enti del settore pubblico						
2.05.0261	261	CONTRIBUTO DALLA PROVINCIA DI TORINO PER ISTR	RS	3.200,00	1.700,00	1.500,00	3.200,00	
			CP	1.500,00				-1.500,00
			T		1.700,00	1.500,00	3.200,00	
2.05.0271	271	CONTRIBUTO DALLA PROVINCIA DI TORINO PER ISTR	RS	11.200,00	5.000,00	3.367,50	8.367,50	-2.832,50
			CP	6.200,00				-6.200,00
			T		5.000,00	3.367,50	8.367,50	
2.05.0281	281	CONTRIBUTO DALLA PROVINCIA DI TORINO PER ISTR	RS	4.400,00	167,50	2.000,00	2.167,50	-2.232,50
			CP	2.000,00				-2.000,00
			T		167,50	2.000,00	2.167,50	
2.05.0300	300	CONTRIBUTO DALLA COMPAGNIA DI SAN PAOLO PER A	RS	13.943,00	13.943,00		13.943,00	
			CP	14.000,00	9.800,00	4.200,00	14.000,00	
			T		23.743,00	4.200,00	27.943,00	
2.05.0311	311	CONTRIBUTO DEL COMUNE DI SAN BENIGNO PER CENT	RS					
			CP	3.240,00	3.240,00		3.240,00	
			T		3.240,00		3.240,00	

BILANCIO CONSUNTIVO PER L'ANNO 2013

GESTIONE DELLA ENTRATA

Codice	Voce	DESCRIZIONE	RS	Res. Conservati e	Conto Tesoreria	Deter. dei residui	Accertamenti	Maggiori o minori
				Stanziamenti def.	Riscossioni	Res. da riportare		
				di bilancio				
				Residui	Residui	Da residui	Residui	
			CP	Competenza	Competenza	Da competenza	Competenza	
			T	Totale	Totale	Residui al 31/12	Accert. al 31/12	
2.05.0314	314	CONTRIBUTO DA FONDAZIONE "ESPERIENZE DI CULTU	RS					
			CP	2.240,00	3.746,00		3.746,00	1.506,00
			T		3.746,00		3.746,00	
2.05.0321	321	CONTRIBUTO DALLA PROVINCIA DI TORINO NEL SETT	RS	1.230,00	1.230,00		1.230,00	
			CP	702,00				-702,00
			T		1.230,00		1.230,00	
2.05.0325	325	TRASFERIMENTO DALL'UNIONE COMUNI NORD OVEST (RS	9.321,16	9.321,16		9.321,16	
			CP	420.000,00	277.234,65	93.863,35	371.098,00	-48.902,00
			T		286.555,81	93.863,35	380.419,16	
2.05.0326	326	TRASFERIMENTO DALL'UNIONE COMUNI NORD OVEST E	RS					
			CP	280.000,00	226.047,29	53.952,71	280.000,00	
			T		226.047,29	53.952,71	280.000,00	
2.05.0396	396	CONTRIBUTO DELLA PROVINCIA PER INIZIATIVE CUL	RS					
			CP	100,00				-100,00
			T					
2.05.0406	406	CONTRIBUTO DEL COMUNE DI SETTIMO T.SE PER ATT	RS	16.651,40	2.816,66	12.720,00	15.536,66	-1.114,74
			CP	500,00				-500,00
			T		2.816,66	12.720,00	15.536,66	
2.05.0408	408	CONTRIBUTO PER PRODUZIONE ENERGIA ELETTRICA I	RS					
			CP	10.000,00	11.152,34	0,00	11.152,34	1.152,34
			T		11.152,34	0,00	11.152,34	
		TOTALE Categoria 5	RS	62.937,10	34.178,32	19.587,50	53.765,82	-9.171,28
			CP	738.242,00	527.474,28	152.016,06	679.490,34	-58.751,66
			T		561.652,60	171.603,56	733.256,16	

BILANCIO CONSUNTIVO PER L'ANNO 2013

GESTIONE DELLA ENTRATA

Codice	Voce	DESCRIZIONE	RS	Res. Conservati e Stanziamenti def. di bilancio	Conto Tesoreria	Deter. dei residui	Accertamenti	Maggiori o minori Entrate
					Riscossioni	Res. da riportare		
				Residui	Residui	Da residui	Residui	
				CP	Competenza	Competenza	Da competenza	Competenza
T	Totale	Totale	Residui al 31/12	Accert. al 31/12				
		RIASSUNTO TITOLO 2						
		Categoria 1	RS					
			CP	925.742,00	1.387.331,11	39.181,17	1.426.512,28	500.770,28
			T		1.387.331,11	39.181,17	1.426.512,28	
		Categoria 2	RS	49.788,16	34.867,51	14.920,65	49.788,16	
			CP	139.300,00	35.728,88	22.000,00	57.728,88	-81.571,12
			T		70.596,39	36.920,65	107.517,04	
		Categoria 3	RS					
			CP					
			T		0,00			
		Categoria 4	RS					
			CP	1.500,00	846,08		846,08	-653,92
			T		846,08		846,08	
		Categoria 5	RS	62.937,10	34.178,32	19.587,50	53.765,82	-9.171,28
			CP	740.482,00	531.220,28	152.016,06	683.236,34	-57.245,66
			T		565.398,60	171.603,56	737.002,16	
		TOTALE TITOLO 2	RS	112.725,26	69.045,83	34.508,15	103.553,98	-9.171,28
			CP	1.807.024,00	1.955.126,35	213.197,23	2.168.323,58	361.299,58
			T		2.024.172,18	247.705,38	2.271.877,56	

BILANCIO CONSUNTIVO PER L'ANNO 2013

GESTIONE DELLA ENTRATA

Codice	Voce	DESCRIZIONE	RS	Res. Conservati e	Conto Tesoreria	Deter. dei residui	Accertamenti	Maggiori o minori Entrate
				Stanziam. def. di bilancio	Riscossioni	Res. da riportare		
				Residui	Residui	Da residui		
				Competenza	Competenza	Da competenza		
			T	Totale	Totale	Residui al 31/12	Accert. al 31/12	
		TITOLO: 3						
		Entrate Extratributarie						
		CATEGORIA 1						
		Proventi dei servizi pubblici						
3.01.0410	410	DIRITTI DI SEGRETERIA - UFFICIO ANAGRAFE E ST	RS	77,02	77,02		77,02	
			CP	1.100,00	1.007,28	88,78	1.096,06	-3,94
			T		1.084,30	88,78	1.173,08	
3.01.0411	411	DIRITTI DI SEGRETERIA - UFFICIO TECNICO -	RS	744,94	744,94	0,00	744,94	
			CP	45.000,00	48.812,63	2,60	48.815,23	3.815,23
			T		49.557,57	2,60	49.560,17	
3.01.0412	412	DIRITTI DI SEGRETERIA - UFFICIO SEGRETERIA -	RS					
			CP	23.000,00	12.383,58		12.383,58	-10.616,42
			T		12.383,58		12.383,58	
3.01.0413	413	RIMBORSO STAMPATI STIPULAZIONE CONTRATTI	RS					
			CP	50,00				-50,00
			T					
3.01.0415	415	PROVENTI PER CESSIONE DI CARTOGRAFIE - UFFICI	RS	64,76	64,76		64,76	
			CP	4.000,00	4.300,30	1,60	4.301,90	301,90
			T		4.365,06	1,60	4.366,66	
3.01.0425	425	RIMBORSO STAMPATI ATTI ANAGRAFE E CONCESSIONE	RS					
			CP	250,00	101,61	20,00	121,61	-128,39
			T		101,61	20,00	121,61	
3.01.0430	430	DIRITTI PER IL RILASCIO DELLE CARTE IDENTITA'	RS	593,40	593,40		593,40	
			CP	11.000,00	10.165,72	758,52	10.924,24	-75,76
			T		10.759,12	758,52	11.517,64	
3.01.0435	435	PROVENTI DI PESO PUBBLICO	RS	376,00	376,00		376,00	
			CP	1.250,00	635,00	639,50	1.274,50	24,50
			T		1.011,00	639,50	1.650,50	
3.01.0440	440	RIMBORSO SPESE PER NOTIFICHE	RS	12,64	12,64		12,64	
			CP	3.000,00	2.385,98	46,34	2.432,32	-567,68
			T		2.398,62	46,34	2.444,96	
3.01.0445	445	PROVENTI UTILIZZO LOCALI	RS	370,00	762,50		762,50	392,50
			CP	6.500,00	7.158,80	325,00	7.483,80	983,80
			T		7.921,30	325,00	8.246,30	
3.01.0446	446	PROVENTI UTILIZZO STRUTTURA AUDIO/VIDEO PRESS	RS	50,00	150,00		150,00	100,00
			CP	2.000,00	1.510,00		1.510,00	-490,00
			T		1.660,00		1.660,00	

BILANCIO CONSUNTIVO PER L'ANNO 2013

GESTIONE DELLA ENTRATA

Codice	Voce	DESCRIZIONE	RS	Res. Conservati e Stanziamenti def. di bilancio	Conto Tesoreria	Deter. dei residui	Accertamenti	Maggiori o minori Entrate
				Residui	Riscossioni	Res. da riportare		
					Residui	Da residui		
					CP	Competenza	Competenza	Da competenza
T	Totale	Totale	Residui al 31/12	Accert. al 31/12				
3.01.0450	450	RISORSE FINALIZZATE CODICE DELLA STRADA POLI	RS	11.605,94	11.605,94	0,00	11.605,94	-165,53
			CP	350.000,00	310.585,19	39.249,28	349.834,47	
			T		322.191,13	39.249,28	361.440,41	
3.01.0455	455	SANZIONI AMMINISTRATIVE, AMMENDE, OBLAZIONI N	RS					-1.563,24
			CP	6.000,00	4.436,76		4.436,76	
			T		4.436,76		4.436,76	
3.01.0460	460	PROVENTI DI TRASPORTO E ONORANZE FUNEBRI, SER	RS	570,00	570,00		570,00	4.640,78
			CP	29.000,00	30.910,78	2.730,00	33.640,78	
			T		31.480,78	2.730,00	34.210,78	
3.01.0465	465	PROVENTI ILLUMINAZIONE VOTIVA	RS	30,00	45,00		45,00	15,00
			CP	2.000,00	1.350,00	60,00	1.410,00	-590,00
			T		1.395,00	60,00	1.455,00	
3.01.0470	470	PROVENTI DEL SERVIZIO MENSA SCUOLA MATERNA	RS	12.499,90	12.499,90		12.499,90	2.202,90
			CP	140.000,00	128.189,50	14.013,40	142.202,90	
			T		140.689,40	14.013,40	154.702,80	
3.01.0472	472	PROVENTI PASTI ANZIANI	RS	162,00	340,20		340,20	178,20
			CP	2.900,00	1.197,60	197,10	1.394,70	-1.505,30
			T		1.537,80	197,10	1.734,90	
3.01.0480	480	PROVENTI PER IL SERVIZIO MENSA SCUOLA ELEMENT	RS	29.909,10	29.909,10		29.909,10	6.837,94
			CP	310.000,00	283.120,69	33.717,25	316.837,94	
			T		313.029,79	33.717,25	346.747,04	
3.01.0482	482	PROVENTI PER SERVIZIO MENSA SCUOLA MEDIA	RS	4.585,30	4.585,30	0,00	4.585,30	-958,83
			CP	46.000,00	40.163,87	4.877,30	45.041,17	
			T		44.749,17	4.877,30	49.626,47	
3.01.0483	483	PROVENTI PER IL SERVIZIO TRASPORTO ALUNNI	RS	1.035,00	1.035,00		1.035,00	332,00
			CP	14.000,00	14.332,00		14.332,00	
			T		15.367,00		15.367,00	
3.01.0485	485	PROVENTI PER SERVIZIO PRE-SCUOLA	RS	1.623,00	1.861,00		1.861,00	238,00
			CP	25.000,00	23.705,60	1.176,00	24.881,60	-118,40
			T		25.566,60	1.176,00	26.742,60	
3.01.0490	490	PROVENTI PER IL SERVIZIO ASILO NIDO	RS	10.081,22	19.051,86		19.051,86	8.970,64
			CP	90.000,00	83.842,48	7.377,53	91.220,01	1.220,01
			T		102.894,34	7.377,53	110.271,87	
3.01.0500	500	PROVENTI PER SERVIZI CENTRI SPORTIVI	RS	2.320,00	12.650,25		12.650,25	10.330,25
			CP	39.000,00	16.424,00	22.576,00	39.000,00	
			T		29.074,25	22.576,00	51.650,25	
3.01.0510	510	PROVENTI FOTOCOPIE, STAMPATI ECC UFFICI	RS	16,40	16,40		16,40	41,50
			CP	200,00	227,25	14,25	241,50	
			T		243,65	14,25	257,90	

BILANCIO CONSUNTIVO PER L'ANNO 2013

GESTIONE DELLA ENTRATA

Codice	Voce	DESCRIZIONE	RS	Res. Conservati e	Conto Tesoreria	Deter. dei residui	Accertamenti	Maggiori o minori Entrate
				Stanziam. def. di bilancio	Riscossioni	Res. da riportare		
				Residui	Residui	Da residui		
				Competenza	Competenza	Da competenza		
			T	Totale	Totale	Residui al 31/12	Accert. al 31/12	
3.01.0520	520	PROVENTI PER CENTRO ESTIVO E BIMBI	RS CP T	32.394,00 32.492,00 32.492,00	32.492,00 32.492,00		32.492,00 32.492,00	98,00
3.01.0550	550	PROVENTI MENSA DIPENDENTI COMUNALI	RS CP T	621,26 4.000,00 4.229,90	621,26 3.608,64 4.229,90	299,26 299,26	621,26 3.907,90 4.529,16	-92,10
3.01.0555	555	PROVENTI GESTIONE PARCHEGGI E PARCHIMETRI	RS CP T	22.989,66 21.780,00 38.285,58	22.989,66 15.295,92 38.285,58	0,00 7.108,10 7.108,10	22.989,66 22.404,02 45.393,68	624,02
3.01.0560	560	PROVENTI PARCHEGGIO INTERRATO	RS CP T	2.609,05 6.050,00 6.520,58	2.609,05 3.911,53 6.520,58	0,00 1.545,85 1.545,85	2.609,05 5.457,38 8.066,43	-592,62
3.01.0590	590	PROVENTI FARMACIA COMUNALE	RS CP T	27.000,00 27.000,00 27.000,00	27.000,00 27.000,00 27.000,00		27.000,00 27.000,00 27.000,00	
		TOTALE Categoria 1	RS CP T	102.946,59 1.242.474,00 1.205.425,89	123.171,18 1.082.254,71 1.205.425,89	0,00 163.823,66 163.823,66	123.171,18 1.246.078,37 1.369.249,55	20.224,59 3.604,37
		CATEGORIA 2 Proventi dei beni dell'ente						
3.02.0600	600	FITTI REALI DI FABBRICATI	RS CP T	1.484,55 8.300,00 10.646,10	2.542,71 8.103,39 10.646,10	830,50 830,50	2.542,71 8.933,89 11.476,60	1.058,16 633,89
3.02.0610	610	FITTI REALI DIVERSI	RS CP T	18.478,00 65.000,00 75.600,79	24.082,49 51.518,30 75.600,79	13.481,70 13.481,70	24.082,49 65.000,00 89.082,49	5.604,49
3.02.0620	620	PROVENTI CANONE DEMANIO IDRICO (SMAT ATO 3)	RS CP T	67.812,67 122.000,00 133.496,05	72.187,33 61.308,72 133.496,05	61.308,71 61.308,71	72.187,33 122.617,43 194.804,76	4.374,66 617,43
		TOTALE Categoria 2	RS CP T	87.775,22 195.300,00 219.742,94	98.812,53 120.930,41 219.742,94	75.620,91 75.620,91	98.812,53 196.551,32 295.363,85	11.037,31 1.251,32
		CATEGORIA 3 Interessi su anticipazioni e crediti						
3.03.0630	630	INTERESSI ATTIVI DIVERSI	RS CP T	3.080,37 3.000,00 3.080,37	3.080,37 3.080,37	6.929,02 6.929,02	3.080,37 6.929,02 10.009,39	3.929,02

BILANCIO CONSUNTIVO PER L'ANNO 2013

GESTIONE DELLA ENTRATA

Codice	Voce	DESCRIZIONE	RS	Res. Conservati e Stanziamenti def. di bilancio	Conto Tesoreria	Deter. dei residui	Accertamenti	Maggiori o minori Entrate
					Riscossioni	Res. da riportare		
				Residui	Residui	Da residui	Residui	
				CP	Competenza	Competenza	Da competenza	
T	Totale	Totale	Residui al 31/12	Accert. al 31/12				
3.03.0631	631	INTERESSI ATTIVI DA CASSA DEPOSITI E PRESTITI	RS CP T	9.000,00	9.563,06 9.563,06		9.563,06 9.563,06	563,06
		TOTALE Categoria 3	RS CP T	3.080,37 12.000,00	3.080,37 9.563,06 12.643,43	6.929,02 6.929,02	3.080,37 16.492,08 19.572,45	4.492,08
3.04.0650	650	CATEGORIA 4 Utili netti delle aziende speciali e partecipate, dividendi di società UTILI DA AZIENDE PARTECIPATE	RS CP T	62.500,00	62.573,68 62.573,68		62.573,68 62.573,68	73,68
		TOTALE Categoria 4	RS CP T	62.500,00	62.573,68 62.573,68		62.573,68 62.573,68	73,68
3.05.0665	665	CATEGORIA 5 Proventi diversi PROVENTI PER PRODUZIONE ENERGIA ELETTRICA IMP	RS CP T	1.000,00				-1.000,00
3.05.0670	670	PROVENTI A SEGUITO COMPENSAZIONE CREDITO IVA	RS CP T	100.000,00	100.000,00 100.000,00		100.000,00 100.000,00	
3.05.0675	675	RIMBORSO QUOTA PEREQUATIVA DAL GESTORE DEI SERVIZI SOCIO ASSISTENZIALI	RS CP T	24.800,00	19.821,61 19.821,61		19.821,61 19.821,61	-4.978,39
3.05.0680	680	INTROITI E RIMBORSI DIVERSI	RS CP T	136.000,00	132.846,75 132.846,75		132.846,75 132.846,75	-3.153,25
3.05.0681	681	RIMBORSO PASTI PERSONALE DOCENTE	RS CP T	20.000,00	44.552,04 44.552,04		44.552,04 44.552,04	24.552,04
3.05.0683	683	PROVENTO CONVENZIONE ITALGAS DESTINAZIONE VINCOLATA (VEDI INTERVENTO 2175)	RS CP T	33.497,00	33.496,93 33.496,93		33.496,93 33.496,93	-0,07

Contabilità GIOVE Siscom

BILANCIO CONSUNTIVO PER L'ANNO 2013

GESTIONE DELLA ENTRATA

Codice	Voce	DESCRIZIONE	RS	Res. Conservati e Stanziam. def. di bilancio	Conto Tesoreria	Deter. dei residui	Accertamenti	Maggiori o minori Entrate
					Riscossioni	Res. da riportare		
				Residui	Residui	Da residui	Residui	
				CP	Competenza	Competenza	Da competenza	Competenza
T	Totale	Totale	Residui al 31/12	Accert. al 31/12				
		RIASSUNTO TITOLO 3						
		Categoria 1	RS	102.946,59	123.171,18	0,00	123.171,18	20.224,59
			CP	1.242.474,00	1.082.254,71	163.823,66	1.246.078,37	3.604,37
			T		1.205.425,89	163.823,66	1.369.249,55	
		Categoria 2	RS	87.775,22	98.812,53		98.812,53	11.037,31
			CP	195.300,00	120.930,41	75.620,91	196.551,32	1.251,32
			T		219.742,94	75.620,91	295.363,85	
		Categoria 3	RS	3.080,37	3.080,37		3.080,37	
			CP	12.000,00	9.563,06	6.929,02	16.492,08	4.492,08
			T		12.643,43	6.929,02	19.572,45	
		Categoria 4	RS					
			CP	62.500,00	62.573,68		62.573,68	73,68
			T		62.573,68		62.573,68	
		Categoria 5	RS	8.220,00	8.220,00		8.220,00	
			CP	364.797,00	347.703,12	0,00	347.703,12	-17.093,88
			T		355.923,12	0,00	355.923,12	
		TOTALE TITOLO 3	RS	202.022,18	233.284,08	0,00	233.284,08	31.261,90
			CP	1.877.071,00	1.623.024,98	246.373,59	1.869.398,57	-7.672,43
			T		1.856.309,06	246.373,59	2.102.682,65	

BILANCIO CONSUNTIVO PER L'ANNO 2013

GESTIONE DELLA ENTRATA

Codice	Voce	DESCRIZIONE	RS	Res. Conservati e Stanziamenti def. di bilancio	Conto Tesoreria	Deter. dei residui	Accertamenti	Maggiori o minori Entrate	
				Residui	Riscossioni	Res. da riportare			
					Competenza	Competenza	Da residui		Residui
					Totale	Totale	Da competenza		Competenza
			T			Residui al 31/12	Accert. al 31/12		
		TITOLO: 4 Entrate derivanti da alienazioni, da trasferimenti di capitale e da riscossione di crediti CATEGORIA 1 Alienazione di beni patrimoniali							
4.01.0700	700	PROVENTI CONCESSIONI CIMITERIALI	RS CP T	130.000,00	151.958,22 151.958,22		151.958,22 151.958,22	21.958,22	
4.01.0701	701	PERMUTA AREE	RS CP T	1.260.000,00				-1.260.000,00	
4.01.0705	705	PROVENTI DI CONCESSIONI CIMITERIALI (AREE)	RS CP T	7.500,00				-7.500,00	
4.01.0725	725	PROVENTI PER CESSIONI DI AREE	RS CP T	170.000,00	180.736,78 180.736,78		180.736,78 180.736,78	10.736,78	
4.01.0726	726	PROVENTI CESSIONE QUOTE DI PARTECIPAZIONE	RS CP T	279.000,00	279.260,41 279.260,41		279.260,41 279.260,41	260,41	
		TOTALE Categoria 1	RS CP T	1.846.500,00	611.955,41 611.955,41		611.955,41 611.955,41	-1.234.544,59	
		CATEGORIA 3 Trasferimenti di capitale dalla regione							
4.03.0737	737	CONTRIBUTO DALLA REGIONE PER MESSA IN SICUREZ	RS CP T	350.000,00				-350.000,00	
4.03.0741	741	CONTRIBUTO PER RIQUALIFICAZIONE URBANA PIAZZA	RS CP T	30.000,00	2.602,00 2.602,00		2.602,00 2.602,00	-27.398,00	
4.03.0745	745	CONTRIBUTO DELLA REGIONE PIEMONTE PER INTERVE	RS CP T	34.579,74		34.579,74	34.579,74		
4.03.0748	748	CONTRIBUTO DALLA REGIONE PIEMONTE PER LA MANU	RS CP T	100.000,00		34.579,74 100.000,00 100.000,00	34.579,74 100.000,00 100.000,00		

Pagina 15 di 66

BILANCIO CONSUNTIVO PER L'ANNO 2013

GESTIONE DELLA ENTRATA

Codice	Voce	DESCRIZIONE	RS	Res. Conservati e Stanziamenti def. di bilancio	Conto Tesoreria	Deter. dei residui	Accertamenti	Maggiori o minori Entrate
				Residui	Riscossioni	Res. da riportare		
					Residui	Residui	Da residui	Residui
					Competenza	Competenza	Da competenza	Competenza
				T	Totale	Totale	Residui al 31/12	Accert. al 31/12
		RIASSUNTO TITOLO 4						
		Categoria 1	RS					
			CP	1.846.500,00	611.955,41		611.955,41	-1.234.544,59
			T		611.955,41		611.955,41	
		Categoria 2	RS					
			CP					
			T					
		Categoria 3	RS	134.579,74		134.579,74	134.579,74	
			CP	380.000,00	2.602,00		2.602,00	-377.398,00
			T		2.602,00	134.579,74	137.181,74	
		Categoria 4	RS					
			CP					
			T					
		Categoria 5	RS					
			CP	495.000,00	319.082,70	143.157,30	462.240,00	-32.760,00
			T		319.082,70	143.157,30	462.240,00	
		TOTALE TITOLO 4	RS	134.579,74		134.579,74	134.579,74	
			CP	2.721.500,00	933.640,11	143.157,30	1.076.797,41	-1.644.702,59
			T		933.640,11	277.737,04	1.211.377,15	

BILANCIO CONSUNTIVO PER L'ANNO 2013

GESTIONE DELLA ENTRATA

Codice	Voce	DESCRIZIONE	RS	Res. Conservati e Stanziam. def. di bilancio	Conto Tesoreria	Deter. dei residui	Accertamenti	Maggiori o minori Entrate
				Residui	Riscossioni	Res. da riportare		
					Residui	Da residui		
					Competenza	Da competenza		
			T	Totale	Totale	Residui al 31/12	Accert. al 31/12	
5.01.0780	780	TITOLO: 5						
		Entrate derivanti da accensioni di prestiti						
		CATEGORIA 1						
		Anticipazioni di cassa						
		ANTICIPAZIONE DI TESORERIA.	RS CP T	150.000,00				-150.000,00
		TOTALE Categoria 1	RS CP T	150.000,00				-150.000,00
5.03.0793	793	CATEGORIA 3						
		Assunzione di mutui e prestiti						
		MUTUO PER REALIZZAZIONE NUOVI LOCULI EDIFICIO	RS CP T	79.508,72	4.213,97	75.294,75	79.508,72	
					4.213,97	75.294,75	79.508,72	
5.03.1300	1300	MUTUO (DEVOLUZIONE) PER MESSA IN SICUREZZA DE	RS CP T	175.560,62	7.256,82	168.303,80	175.560,62	
					7.256,82	168.303,80	175.560,62	
						168.303,80	175.560,62	
						507.000,00	507.000,00	
5.03.1350	1350	MUTUO (DEVOLUZIONE) PER MESSA A NORMA PER L'O	RS CP T	507.000,00		507.000,00	507.000,00	
						507.000,00	507.000,00	
		TOTALE Categoria 3	RS CP T	762.069,34	11.470,79	750.598,55	762.069,34	
					11.470,79	750.598,55	762.069,34	

BILANCIO CONSUNTIVO PER L'ANNO 2013

GESTIONE DELLA ENTRATA

Codice	Voce	DESCRIZIONE	RS	Res. Conservati e Stanziamenti def. di bilancio	Conto Tesoreria	Deter. dei residui	Accertamenti	Maggiori o minori Entrate
					Riscossioni	Res. da riportare		
				Residui	Residui	Da residui	Residui	
				CP	Competenza	Competenza	Da competenza	Competenza
			T	Totale	Totale	Residui al 31/12	Accert. al 31/12	
		RIASSUNTO TITOLO 5						
		Categoria 1	RS					
			CP	150.000,00				-150.000,00
			T					
		Categoria 3	RS	762.069,34	11.470,79	750.598,55	762.069,34	
			CP					
			T		11.470,79	750.598,55	762.069,34	
		TOTALE TITOLO 5	RS	762.069,34	11.470,79	750.598,55	762.069,34	
			CP	150.000,00				-150.000,00
			T		11.470,79	750.598,55	762.069,34	

BILANCIO CONSUNTIVO PER L'ANNO 2013

GESTIONE DELLA ENTRATA

Codice	Voce	DESCRIZIONE	RS	Res. Conservati e Stanziam. def. di bilancio	Conto Tesoreria	Deter. dei residui	Accertamenti	Maggiori o minori Entrate
				Residui	Riscossioni	Res. da riportare		
					Residui	Da residui		
					Competenza	Da competenza		
			T	Totale	Totale	Residui al 31/12	Accert. al 31/12	
6.01.0000	910	TITOLO: 6						
		Entrate da servizi per conto di terzi						
		CATEGORIA 1						
		Ritenute previdenziali e assistenziali al personale						
		RITENUTE PREVIDENZIALI E ASSISTENZIALI AL PER	RS					
			CP	300.000,00	219.181,84	0,00	219.181,84	-80.818,16
			T		219.181,84	0,00	219.181,84	
		TOTALE Categoria 1	RS					
			CP	300.000,00	219.181,84	0,00	219.181,84	-80.818,16
			T		219.181,84	0,00	219.181,84	
6.02.0000	920	CATEGORIA 2						
		Ritenute erariali						
		RITENUTE ERARIALI						
			RS					
			CP	600.000,00	406.488,95	0,00	406.488,95	-193.511,05
			T		406.488,95	0,00	406.488,95	
		TOTALE Categoria 2	RS					
			CP	600.000,00	406.488,95	0,00	406.488,95	-193.511,05
			T		406.488,95	0,00	406.488,95	
6.03.0000	930	CATEGORIA 3						
		Altre ritenute al personale per conto di terzi						
		ALTRE RITENUTE AL PERSONALE PER CONTO DI TERZ						
			RS					
			CP	50.000,00	38.143,60	0,00	38.143,60	-11.856,40
			T		38.143,60	0,00	38.143,60	
		TOTALE Categoria 3	RS					
			CP	50.000,00	38.143,60	0,00	38.143,60	-11.856,40
			T		38.143,60	0,00	38.143,60	
6.04.0000	940	CATEGORIA 4						
		Depositi cauzionali						
		DEPOSITI CAUZIONALI						
			RS	2.399,14		2.399,14	2.399,14	
			CP	250.000,00	149.685,28	200,00	149.885,28	-100.114,72
			T		149.685,28	2.599,14	152.284,42	
		TOTALE Categoria 4	RS	2.399,14		2.399,14	2.399,14	
			CP	250.000,00	149.685,28	200,00	149.885,28	-100.114,72
			T		149.685,28	2.599,14	152.284,42	

BILANCIO CONSUNTIVO PER L'ANNO 2013

GESTIONE DELLA ENTRATA

Codice	Voce	DESCRIZIONE	RS CP T	Res. Conservati e Stanziamenti def. di bilancio	Conto Tesoreria	Deter. dei residui	Accertamenti	Maggiori o minori Entrate
					Riscossioni	Res. da riportare		
				Residui	Residui	Da residui		
				Competenza	Competenza	Da competenza		
			T	Totale	Totale	Residui al 31/12	Accert. al 31/12	
		CATEGORIA 5						
		Rimborso spese per servizi per conto di terzi						
6.05.0000	950	RIMBORSO SPESE PER SERVIZI PER CONTO DI TERZI	RS					
			CP	300.000,00	35.855,79	100,00	35.955,79	-264.044,21
			T		35.855,79	100,00	35.955,79	
6.05.0000	952	RIMBORSO SPESE PER SERVIZI PER CONTO TERZI ELEZIONI E REFERENDUM	RS	30.679,87	1.381,61	29.044,40	30.426,01	-253,86
			CP	150.000,00		35.731,88	35.731,88	-114.268,12
			T		1.381,61	64.776,28	66.157,89	
6.05.0000	953	RIMBORSO SPESE PER SERVIZI PER CONTO DI TERZICONTRIBUTI DA ISTITUZIONI VARIE DA TRASFERIRE	RS					
			CP	250.000,00				-250.000,00
			T					
		TOTALE Categoria 5	RS	30.679,87	1.381,61	29.044,40	30.426,01	-253,86
			CP	700.000,00	35.855,79	35.831,88	71.687,67	-628.312,33
			T		37.237,40	64.876,28	102.113,68	
		CATEGORIA 6						
		Rimborso di anticipazione di fondi per il servizio economato						
6.06.0000	960	RIMBORSO DI ANTICIPAZIONE DI FONDI PER IL SER	RS	5.000,00	5.000,00		5.000,00	
			CP	5.000,00		5.000,00	5.000,00	
			T		5.000,00	5.000,00	10.000,00	
		TOTALE Categoria 6	RS	5.000,00	5.000,00		5.000,00	
			CP	5.000,00		5.000,00	5.000,00	
			T		5.000,00	5.000,00	10.000,00	
		CATEGORIA 7						
		Depositi per spese contrattuali						
6.07.0000	970	DEPOSITI PER SPESE CONTRATTUALI	RS					
			CP	50.000,00	18.796,26	0,00	18.796,26	-31.203,74
			T		18.796,26	0,00	18.796,26	
		TOTALE Categoria 7	RS					
			CP	50.000,00	18.796,26	0,00	18.796,26	-31.203,74
			T		18.796,26	0,00	18.796,26	

BILANCIO CONSUNTIVO PER L'ANNO 2013

GESTIONE DELLA ENTRATA

Codice	Voce	DESCRIZIONE	RS	Res. Conservati e Stanziamenti def. di bilancio	Conto Tesoreria	Deter. dei residui	Accertamenti	Maggiori o minori Entrate
					Riscossioni	Res. da riportare		
				Residui	Residui	Da residui	Residui	
				CP	Competenza	Competenza	Da competenza	Competenza
T	Totale	Totale	Residui al 31/12	Accert. al 31/12				
		RIASSUNTO TITOLO 6						
		Categoria 1	RS					
			CP	300.000,00	219.181,84	0,00	219.181,84	-80.818,16
			T		219.181,84	0,00	219.181,84	
		Categoria 2	RS					
			CP	600.000,00	406.488,95	0,00	406.488,95	-193.511,05
			T		406.488,95	0,00	406.488,95	
		Categoria 3	RS					
			CP	50.000,00	38.143,60	0,00	38.143,60	-11.856,40
			T		38.143,60	0,00	38.143,60	
		Categoria 4	RS	2.399,14		2.399,14	2.399,14	
			CP	250.000,00	149.685,28	200,00	149.885,28	-100.114,72
			T		149.685,28	2.599,14	152.284,42	
		Categoria 5	RS	30.679,87	1.381,61	29.044,40	30.426,01	-253,86
			CP	700.000,00	35.855,79	35.831,88	71.687,67	-628.312,33
			T		37.237,40	64.876,28	102.113,68	
		Categoria 6	RS	5.000,00	5.000,00		5.000,00	
			CP	5.000,00		5.000,00	5.000,00	
			T		5.000,00	5.000,00	10.000,00	
		Categoria 7	RS					
			CP	50.000,00	18.796,26	0,00	18.796,26	-31.203,74
			T		18.796,26	0,00	18.796,26	
		TOTALE TITOLO 6	RS	38.079,01	6.381,61	31.443,54	37.825,15	-253,86
			CP	1.955.000,00	868.151,72	41.031,88	909.183,60	-1.045.816,40
			T		874.533,33	72.475,42	947.008,75	

BILANCIO CONSUNTIVO PER L'ANNO 2013

GESTIONE DELLA ENTRATA

Codice	Voce	DESCRIZIONE	RS	Res. Conservati e	Conto Tesoreria	Deter. dei residui	Accertamenti	Maggiori o minori Entrate
				Stanzamenti def.	Riscossioni	Res. da riportare		
				di bilancio				
				Residui	Residui	Da residui		
			CP	Competenza	Competenza	Da competenza	Competenza	
			T	Totale	Totale	Residui al 31/12	Accert. al 31/12	
		RIEPILOGO DEI TITOLI						
		Titolo 1	RS	830.386,46	1.109.551,99	0,00	1.109.551,99	279.165,53
			CP	9.562.667,00	7.521.857,41	1.348.251,17	8.870.108,58	-692.558,42
			T		8.631.409,40	1.348.251,17	9.979.660,57	
		Titolo 2	RS	112.725,26	69.045,83	34.508,15	103.553,98	-9.171,28
			CP	1.807.024,00	1.955.126,35	213.197,23	2.168.323,58	361.299,58
			T		2.024.172,18	247.705,38	2.271.877,56	
		Titolo 3	RS	202.022,18	233.284,08	0,00	233.284,08	31.261,90
			CP	1.877.071,00	1.623.024,98	246.373,59	1.869.398,57	-7.672,43
			T		1.856.309,06	246.373,59	2.102.682,65	
		Titolo 4	RS	134.579,74		134.579,74	134.579,74	
			CP	2.721.500,00	933.640,11	143.157,30	1.076.797,41	-1.644.702,59
			T		933.640,11	277.737,04	1.211.377,15	
		Titolo 5	RS	762.069,34	11.470,79	750.598,55	762.069,34	
			CP	150.000,00				-150.000,00
			T		11.470,79	750.598,55	762.069,34	
		Titolo 6	RS	38.079,01	6.381,61	31.443,54	37.825,15	-253,86
			CP	1.955.000,00	868.151,72	41.031,88	909.183,60	-1.045.816,40
			T		874.533,33	72.475,42	947.008,75	
		TOTALE	RS	2.079.861,99	1.429.734,30	951.129,98	2.380.864,28	301.002,29
			CP	18.073.262,00	12.901.800,57	1.992.011,17	14.893.811,74	-3.179.450,26
			T		14.331.534,87	2.943.141,15	17.274.676,02	
		avanzo di amministrazione		400.000,00				-400.000,00
		fondo iniziale di cassa		8.985.634,55	8.985.634,55		8.985.634,55	
		TOTALE GENERALE	RS	11.065.496,54	10.415.368,85	951.129,98	11.366.498,83	301.002,29
			CP	18.473.262,00	12.901.800,57	1.992.011,17	14.893.811,74	-3.579.450,26
			T		23.317.169,42	2.943.141,15	26.260.310,57	

CONTO CONSUNTIVO

QUADRO GENERALE RIASSUNTIVO DELL'ENTRATA											
ENTRATE	COMPETENZA							RESIDUI			
	PREVISIONI INIZIALI	PREVISIONI DEFINITIVE	% di DEF.	ACCERTAMENTI	RISCOSSIONI	% di REAL	RESIDUI DALLA COMPETENZA	CONSERVATI	RISCOSSI	% di REAL	RIMASTI
1	2	3	4	5	6	7	8	9	10	11	12
Titolo I - Entrate Tributarie.....	9.382.721,00	9.562.667,00	2	8.870.108,58	7.521.857,41	93	1.348.251,17	1.109.551,99	1.109.551,99	100	0,00
Titolo II - Entrate derivanti da contributi e trasferimenti correnti di Stato, Regione ed altri Enti Pubblici anche in rapporto all'esercizio di funzioni delegate dalla regione	913.945,00	1.807.024,00	98	2.168.323,58	1.955.126,35	120	213.197,23	103.553,98	69.045,83	67	34.508,15
Titolo III - Entrate Extratributarie.....	1.684.630,00	1.877.071,00	11	1.869.398,57	1.623.024,98	100	246.373,59	233.284,08	233.284,08	100	0,00
Titolo IV - Entrate derivanti da alienazioni, trasferimenti di capitale e riscossioni di crediti	2.298.500,00	2.721.500,00	18	1.076.797,41	933.640,11	40	143.157,30	134.579,74	0,00	0	134.579,74
TOTALE ENTRATE FINALI ...	14.279.796,00	15.968.262,00	12	13.984.628,14	12.033.648,85	88	1.950.979,29	1.580.969,79	1.411.881,90	89	169.087,89
Titolo V - Entrate derivanti da accensioni di prestiti	150.000,00	150.000,00	0	0,00	0,00	0	0,00	762.069,34	11.470,79	2	750.598,55
Titolo VI - Entrate da servizi per conto di terzi	1.755.000,00	1.955.000,00	11	909.183,60	868.151,72	47	41.031,88	37.825,15	6.381,61	17	31.443,54
TOTALE	16.184.796,00	18.073.262,00	12	14.893.811,74	12.901.800,57	82	1.992.011,17	2.380.864,28	1.429.734,30	60	951.129,98
Avanzo di Amministrazione	0,00	400.000,00									
Fondo di cassa al 1° gennaio								8.985.634,55	8.985.634,55		
TOTALE COMPLESSIVO DELLE ENTRATE	16.184.796,00	18.473.262,00	14	14.893.811,74	12.901.800,57	87	1.992.011,17	11.366.498,83	10.415.368,85	92	951.129,98

SPESA

BILANCIO CONSUNTIVO PER L'ANNO 2013

GESTIONE DELLA SPESA

Codice	Voce	DESCRIZIONE	RS	Res. Conservati e Stanziamenti def. di bilancio	Conto Tesoreria	Deter. dei residui	Impegni	Minori residui o economie	
				Residui	Pagamenti	Res. da riportare			
					Residui	Residui	Da residui		Residui
					CP	Competenza	Competenza		Da competenza
T	Totale	Totale	Residui al 31/12	Impegni al 31/12					
		TITOLO: 1							
		Spese Correnti							
		FUNZIONE 01							
		Funzioni generali di amministrazione, di gestione e di controllo							
		SERVIZIO 01.01							
		Organi istituzionali, partecipazione e decentramento							
1.01.01.02	20	Acquisto di beni di consumo e/o di materie prime	RS	438,52	350,47	0,00	350,47	88,05	
			CP	2.083,00	1.100,10	300,00	1.400,10	682,90	
			T		1.450,57	300,00	1.750,57		
1.01.01.03	30	Prestazioni di servizi	RS	34.539,38	11.493,39	8.000,00	19.493,39	15.045,99	
			CP	135.435,00	104.733,95	29.513,05	134.247,00	1.188,00	
			T		116.227,34	37.513,05	153.740,39		
1.01.01.07	70	Imposte e Tasse	RS	2.924,41	146,71	755,00	901,71	2.022,70	
			CP	16.050,00	15.042,74	707,26	15.750,00	300,00	
			T		15.189,45	1.462,26	16.651,71		
		TOTALE Servizio 01.01	RS	37.902,31	11.990,57	8.755,00	20.745,57	17.156,74	
			CP	153.568,00	120.876,79	30.520,31	151.397,10	2.170,90	
			T		132.867,36	39.275,31	172.142,67		
		SERVIZIO 01.02							
		Segreteria generale, personale e organizzazione							
1.01.02.01	120	Personale	RS	73.459,84	19.671,07	29.219,89	48.890,96	24.568,88	
			CP	345.757,58	301.152,54	37.438,97	338.591,51	7.166,07	
			T		320.823,61	66.658,86	387.482,47		
1.01.02.02	130	Acquisto di beni di consumo e/o di materie prime	RS	13.815,49	8.633,14	1.870,56	10.503,70	3.311,79	
			CP	30.400,00	18.403,07	9.385,40	27.788,47	2.611,53	
			T		27.036,21	11.255,96	38.292,17		
1.01.02.03	140	Prestazioni di servizi	RS	84.608,69	36.575,27	26.810,17	63.385,44	21.223,25	
			CP	162.200,00	112.204,10	43.995,49	156.199,59	6.000,41	
			T		148.779,37	70.805,66	219.585,03		
1.01.02.04	150	Utilizzo di beni di terzi	RS	1.661,77	747,73	18,32	766,05	895,72	
			CP	6.300,00	4.587,01	1.525,99	6.113,00	187,00	
			T		5.334,74	1.544,31	6.879,05		
1.01.02.05	160	Trasferimenti	RS	30.881,74	521,59	16.000,00	16.521,59	14.360,15	
			CP	87.130,00	22.496,74	51.149,46	73.646,20	13.483,80	
			T		23.018,33	67.149,46	90.167,79		

BILANCIO CONSUNTIVO PER L'ANNO 2013

GESTIONE DELLA SPESA

Codice	Voce	DESCRIZIONE	RS	Res. Conservati e Stanziamenti def. di bilancio	Conto Tesoreria	Deter. dei residui	Impegni	Minori residui o economie
				Residui	Pagamenti	Res. da riportare		
					Residui	Da residui		
					Competenza	Da competenza		
			CP	Competenza	Competenza	Da competenza	Competenza	
			T	Totale	Totale	Residui al 31/12	Impegni al 31/12	
1.01.02.07	180	Imposte e Tasse	RS CP T	12.175,11 25.680,72 21.417,18	1.349,97 20.067,21 21.417,18	5.891,25 5.613,51 11.504,76	7.241,22 25.680,72 32.921,94	4.933,89
		TOTALE Servizio 01.02	RS CP T	216.602,64 657.468,30 546.409,44	67.498,77 478.910,67 546.409,44	79.810,19 149.108,82 228.919,01	147.308,96 628.019,49 775.328,45	69.293,68 29.448,81
		SERVIZIO 01.03 Gestione economica, finanziaria, programmazione, provveditorato e controllo di gestione						
1.01.03.01	230	Personale	RS CP T	25.976,59 199.035,39 188.534,99	7.127,54 181.407,45 188.534,99	7.915,45 17.627,94 25.543,39	15.042,99 199.035,39 214.078,38	10.933,60
1.01.03.02	240	Acquisto di beni di consumo e/o di materie prime	RS CP T	3.116,45 5.000,00 1.430,35	866,65 563,70 1.430,35	595,91 2.901,57 3.497,48	1.462,56 3.465,27 4.927,83	1.653,89 1.534,73
1.01.03.03	250	Prestazioni di servizi	RS CP T	18.910,64 34.960,00 28.971,44	7.167,24 21.804,20 28.971,44	5.105,12 8.928,16 14.033,28	12.272,36 30.732,36 43.004,72	6.638,28 4.227,64
1.01.03.04	260	Utilizzo di beni di terzi	RS CP T	366,79 1.500,00 1.196,25	200,00 996,25 1.196,25	0,00 263,75 263,75	200,00 1.260,00 1.460,00	166,79 240,00
1.01.03.05	270	Trasferimenti	RS CP T	1.012.282,00 1.012.282,00 1.012.282,00	1.012.282,00 1.012.282,00 1.012.282,00		1.012.282,00 1.012.282,00 1.012.282,00	
1.01.03.06	280	Interessi passivi e oneri finanziari diversi	RS CP T	3.600,00 2.100,00 1.853,00	1.853,00 1.853,00 1.853,00		1.853,00 1.853,00 1.853,00	3.600,00 247,00
1.01.03.07	290	Imposte e Tasse	RS CP T	12.808,41 16.640,89 12.652,79	544,53 12.108,26 12.652,79	9.571,78 4.532,63 14.104,41	10.116,31 16.640,89 26.757,20	2.692,10
1.01.03.08	300	Oneri straordinari della gestione corrente	RS CP T	3.983,67 3.983,67 3.983,67		3.983,67 3.983,67 3.983,67	3.983,67 3.983,67 3.983,67	
1.01.03.10	320	Fondo svalutazione crediti	RS CP T	130.000,00 130.000,00 130.000,00				130.000,00
1.01.03.11	330	Fondo di riserva	RS CP T	17.166,41 17.166,41 17.166,41				17.166,41

BILANCIO CONSUNTIVO PER L'ANNO 2013

GESTIONE DELLA SPESA

Codice	Voce	DESCRIZIONE	RS	Res. Conservati e Stanziamenti def. di bilancio	Conto Tesoreria	Deter. dei residui	Impegni	Minori residui o economie	
					Pagamenti	Res. da riportare			
				CP	Residui	Residui	Da residui		Residui
				T	Competenza	Competenza	Da competenza		Competenza
				Totale	Totale	Residui al 31/12	Impegni al 31/12		
		TOTALE Servizio 01.03	RS CP T	68.762,55 1.418.684,69 	15.905,96 1.231.014,86 1.246.920,82	27.171,93 34.254,05 61.425,98	43.077,89 1.265.268,91 1.308.346,80	25.684,66 153.415,78 	
		SERVIZIO 01.04 Gestione delle entrate tributarie e servizi fiscali							
1.01.04.01	340	Personale	RS CP T	17.922,09 63.868,21 	15.782,45 55.079,06 70.861,51	1.820,48 8.789,15 10.609,63	17.602,93 63.868,21 81.471,14	319,16 	
1.01.04.02	350	Acquisto di beni di consumo e/o di materie prime	RS CP T	3.129,92 2.500,00 	1.839,87 27,00 1.866,87	1.839,87 1.473,00 1.473,00	1.839,87 1.500,00 3.339,87	1.290,05 1.000,00 	
1.01.04.03	360	Prestazioni di servizi	RS CP T	2.800,25 14.500,00 	1.859,89 3.956,70 5.816,59	178,06 1.146,80 1.324,86	2.037,95 5.103,50 7.141,45	762,30 9.396,50 	
1.01.04.04	370	Utilizzo di beni di terzi	RS CP T	2.001,81 7.000,00 	2.001,81 5.410,39 7.412,20		2.001,81 5.410,39 7.412,20	1.589,61 	
1.01.04.05	380	Trasferimenti	RS CP T	1.541,36 5.000,00 	83,96 1.008,01 1.091,97	0,00 3.991,99 3.991,99	83,96 5.000,00 5.083,96	1.457,40 	
1.01.04.07	400	Imposte e Tasse	RS CP T	1.548,97 4.517,26 	66,95 3.735,82 3.802,77	826,99 781,44 1.608,43	893,94 4.517,26 5.411,20	655,03 	
1.01.04.08	410	Oneri straordinari della gestione corrente	RS CP T	144.987,78 62.000,00 	91.963,65 24.258,71 116.222,36	49.049,53 35.738,29 84.787,82	141.013,18 59.997,00 201.010,18	3.974,60 2.003,00 	
		TOTALE Servizio 01.04	RS CP T	173.932,18 159.385,47 	113.598,58 93.475,69 207.074,27	51.875,06 51.920,67 103.795,73	165.473,64 145.396,36 310.870,00	8.458,54 13.989,11 	
		SERVIZIO 01.05 Gestione dei beni demaniali e patrimoniali							
1.01.05.01	450	Personale	RS CP T	1.239,14 29.827,01 	1.166,11 28.632,81 29.798,92	34,63 1.194,20 1.228,83	1.200,74 29.827,01 31.027,75	38,40 	
1.01.05.02	460	Acquisto di beni di consumo e/o di materie prime	RS CP T	13.431,99 22.000,00 	10.621,66 3.312,75 13.934,41	1.323,97 14.064,55 15.388,52	11.945,63 17.377,30 29.322,93	1.486,36 4.622,70 	

BILANCIO CONSUNTIVO PER L'ANNO 2013

GESTIONE DELLA SPESA

Codice	Voce	DESCRIZIONE	RS	Res. Conservati e Stanziam. def. di bilancio	Conto Tesoreria	Deter. dei residui	Impegni	Minori residui o economie
				Residui	Pagamenti	Res. da riportare		
					Residui	Da residui		
					Competenza	Da competenza		
			CP	Competenza	Competenza	Da competenza	Competenza	
			T	Totale	Totale	Residui al 31/12	Impegni al 31/12	
1.01.05.03	470	Prestazioni di servizi	RS	44.808,82	22.142,79	14.624,05	36.766,84	8.041,98
			CP	136.134,00	61.739,22	70.367,55	132.106,77	4.027,23
			T		83.882,01	84.991,60	168.873,61	
1.01.05.04	480	Utilizzo di beni di terzi	RS	1.968,55	1.968,55		1.968,55	
			CP	4.000,00	1.068,79	2.929,68	3.998,47	1,53
			T		3.037,34	2.929,68	5.967,02	
1.01.05.07	510	Imposte e Tasse	RS	848,80	143,09	431,62	574,71	274,09
			CP	2.249,48	1.825,50	423,98	2.249,48	
			T		1.968,59	855,60	2.824,19	
		TOTALE Servizio 01.05	RS	62.297,30	36.042,20	16.414,27	52.456,47	9.840,83
			CP	194.210,49	96.579,07	88.979,96	185.559,03	8.651,46
			T		132.621,27	105.394,23	238.015,50	
		SERVIZIO 01.06						
		Ufficio tecnico						
1.01.06.01	560	Personale	RS	10.876,97	4.123,49	4.606,54	8.730,03	2.146,94
			CP	104.506,59	89.553,34	4.650,00	94.203,34	10.303,25
			T		93.676,83	9.256,54	102.933,37	
1.01.06.02	570	Acquisto di beni di consumo e/o di materie prime	RS	7.602,56	5.081,01	1.455,82	6.536,83	1.065,73
			CP	17.650,00	4.730,41	10.401,36	15.131,77	2.518,23
			T		9.811,42	11.857,18	21.668,60	
1.01.06.03	580	Prestazioni di servizi	RS	95.769,32	34.762,29	32.997,25	67.759,54	28.009,78
			CP	147.040,00	99.220,07	36.092,83	135.312,90	11.727,10
			T		133.982,36	69.090,08	203.072,44	
1.01.06.04	590	Utilizzo di beni di terzi	RS	200,00	200,00		200,00	
			CP	1.500,00	996,25	263,75	1.260,00	240,00
			T		1.196,25	263,75	1.460,00	
1.01.06.06	610	Interessi passivi e oneri finanziari diversi	RS					
			CP	100,00				100,00
			T					
1.01.06.07	620	Imposte e Tasse	RS	2.780,58	283,11	1.254,18	1.537,29	1.243,29
			CP	8.948,40	6.251,86	1.505,58	7.757,44	1.190,96
			T		6.534,97	2.759,76	9.294,73	
		TOTALE Servizio 01.06	RS	117.229,43	44.449,90	40.313,79	84.763,69	32.465,74
			CP	279.744,99	200.751,93	52.913,52	253.665,45	26.079,54
			T		245.201,83	93.227,31	338.429,14	
		SERVIZIO 01.07						
		Anagrafe, stato civile, elettorale, leva e servizio statistico						

BILANCIO CONSUNTIVO PER L'ANNO 2013

GESTIONE DELLA SPESA

Codice	Voce	DESCRIZIONE	RS	Res. Conservati e	Conto Tesoreria	Deter. dei residui	Impegni	Minori residui o economie
				Stanziam. def. di bilancio	Pagamenti	Res. da riportare		
				Residui	Residui	Da residui		
			CP	Competenza	Competenza	Da competenza		
			T	Totale	Totale	Residui al 31/12	Impegni al 31/12	
1.01.07.01	670	Personale	RS	10.971,29	6.358,17	4.004,17	10.362,34	608,95
			CP	180.092,77	174.094,01	5.998,76	180.092,77	
			T		180.452,18	10.002,93	190.455,11	
1.01.07.02	680	Acquisto di beni di consumo e/o di materie prime	RS	5.043,01	4.408,64	0,00	4.408,64	634,37
			CP	7.990,00	2.509,63	3.349,76	5.859,39	2.130,61
			T		6.918,27	3.349,76	10.268,03	
1.01.07.03	690	Prestazioni di servizi	RS	28.505,36	8.132,27	13.000,00	21.132,27	7.373,09
			CP	22.050,00	5.588,60	14.040,36	19.628,96	2.421,04
			T		13.720,87	27.040,36	40.761,23	
1.01.07.05	710	Trasferimenti	RS					
			CP	470,00	440,00		440,00	30,00
			T		440,00		440,00	
1.01.07.07	730	Imposte e Tasse	RS	3.179,10	436,58	2.581,58	3.018,16	160,94
			CP	14.079,51	11.617,88	2.461,63	14.079,51	
			T		12.054,46	5.043,21	17.097,67	
1.01.07.08	740	Oneri straordinari della gestione corrente	RS	20.839,42	20.839,41		20.839,41	0,01
			CP					
			T		20.839,41		20.839,41	
		TOTALE Servizio 01.07	RS	68.538,18	40.175,07	19.585,75	59.760,82	8.777,36
			CP	224.682,28	194.250,12	25.850,51	220.100,63	4.581,65
			T		234.425,19	45.436,26	279.861,45	
		SERVIZIO 01.08						
		Altri servizi generali						
1.01.08.01	780	Personale	RS	6.353,67	1.811,38	3.022,15	4.833,53	1.520,14
			CP	56.806,72	53.983,32	2.823,40	56.806,72	
			T		55.794,70	5.845,55	61.640,25	
1.01.08.02	790	Acquisto di beni di consumo e/o di materie prime	RS	1.606,07	640,75	775,50	1.416,25	189,82
			CP	2.040,00	1.373,63	663,07	2.036,70	3,30
			T		2.014,38	1.438,57	3.452,95	
1.01.08.03	800	Prestazioni di servizi	RS	786,16	360,70	360,00	720,70	65,46
			CP	2.760,00	1.844,12	647,30	2.491,42	268,58
			T		2.204,82	1.007,30	3.212,12	
1.01.08.07	840	Imposte e Tasse	RS	2.037,65	113,51	871,31	984,82	1.052,83
			CP	4.950,96	3.781,14	1.169,82	4.950,96	
			T		3.894,65	2.041,13	5.935,78	
		TOTALE Servizio 01.08	RS	10.783,55	2.926,34	5.028,96	7.955,30	2.828,25
			CP	66.557,68	60.982,21	5.303,59	66.285,80	271,88
			T		63.908,55	10.332,55	74.241,10	

Pagina 28 di 66

BILANCIO CONSUNTIVO PER L'ANNO 2013

GESTIONE DELLA SPESA

Codice	Voce	DESCRIZIONE	RS	Res. Conservati e	Conto Tesoreria	Deter. dei residui	Impegni	Minori residui o economie
				Stanzamenti def. di bilancio	Pagamenti	Res. da riportare		
				Residui	Residui	Da residui	Residui	
			CP	Competenza	Competenza	Da competenza	Competenza	
			T	Totale	Totale	Residui al 31/12	Impegni al 31/12	
		FUNZIONE 03						
		Funzioni di polizia locale						
		SERVIZIO 03.01						
		Polizia municipale						
1.03.01.01	1110	Personale	RS	45.533,10	11.941,76	24.237,01	36.178,77	9.354,33
			CP	385.593,78	352.426,34	33.167,44	385.593,78	
			T		364.368,10	57.404,45	421.772,55	
1.03.01.02	1120	Acquisto di beni di consumo e/o di materie prime	RS	2.697,44	714,81	0,00	714,81	1.982,63
			CP	4.500,00	904,69	613,06	1.517,75	2.982,25
			T		1.619,50	613,06	2.232,56	
1.03.01.03	1130	Prestazioni di servizi	RS	27.444,89	2.872,27	13.057,60	15.929,87	11.515,02
			CP	33.900,00	20.975,60	5.066,62	26.042,22	7.857,78
			T		23.847,87	18.124,22	41.972,09	
1.03.01.04	1140	Utilizzo di beni di terzi	RS	24.047,83	23.863,32	171,83	24.035,15	12,68
			CP	1.900,00	843,00	271,70	1.114,70	785,30
			T		24.706,32	443,53	25.149,85	
1.03.01.05	1150	Trasferimenti	RS	20.129,36	20.128,42	0,00	20.128,42	0,94
			CP	620.100,00	431.792,25	138.307,75	570.100,00	50.000,00
			T		451.920,67	138.307,75	590.228,42	
1.03.01.07	1170	Imposte e Tasse	RS	12.774,12	822,84	5.877,45	6.700,29	6.073,83
			CP	30.660,70	23.589,57	6.871,13	30.460,70	200,00
			T		24.412,41	12.748,58	37.160,99	
		TOTALE Servizio 03.01	RS	132.626,74	60.343,42	43.343,89	103.687,31	28.939,43
			CP	1.076.654,48	830.531,45	184.297,70	1.014.829,15	61.825,33
			T		890.874,87	227.641,59	1.118.516,46	
		TOTALE Funzione 03	RS	132.626,74	60.343,42	43.343,89	103.687,31	28.939,43
			CP	1.076.654,48	830.531,45	184.297,70	1.014.829,15	61.825,33
			T		890.874,87	227.641,59	1.118.516,46	

BILANCIO CONSUNTIVO PER L'ANNO 2013

GESTIONE DELLA SPESA

Codice	Voce	DESCRIZIONE	RS	Res. Conservati e Stanziamenti def. di bilancio	Conto Tesoreria	Deter. dei residui	Impegni	Minori residui o economie	
				Residui	Pagamenti	Res. da riportare			
					Competenza	Competenza	Da residui	Residui	
					Totale	Totale	Residui al 31/12	Impegni al 31/12	
1.04.01.02	1450	FUNZIONE 04 Funzioni di istruzione pubblica SERVIZIO 04.01 Scuola materna Acquisto di beni di consumo e/o di materie prime	RS	496,80	175,45		175,45	321,35	
			CP	3.000,00	287,68	2.205,62	2.493,30	506,70	
			T		463,13	2.205,62	2.668,75		
	1.04.01.03	1460	Prestazioni di servizi	RS	56.638,52	35.439,28	4.125,36	39.564,64	17.073,88
				CP	244.500,00	202.968,65	35.285,83	238.254,48	6.245,52
				T		238.407,93	39.411,19	277.819,12	
	1.04.01.05	1480	Trasferimenti	RS	31.453,00	31.453,00		31.453,00	
				CP	78.760,00	49.706,00	29.054,00	78.760,00	
				T		81.159,00	29.054,00	110.213,00	
			TOTALE Servizio 04.01	RS	88.588,32	67.067,73	4.125,36	71.193,09	17.395,23
				CP	326.260,00	252.962,33	66.545,45	319.507,78	6.752,22
				T		320.030,06	70.670,81	390.700,87	
1.04.02.01	1550	SERVIZIO 04.02 Istruzione elementare Personale	RS	4.493,16	2.387,86	2.104,95	4.492,81	0,35	
			CP	84.837,70	80.498,69	4.339,01	84.837,70		
			T		82.886,55	6.443,96	89.330,51		
	1.04.02.02	1560	Acquisto di beni di consumo e/o di materie prime	RS	154,35				154,35
				CP	2.500,00	597,77	1.664,39	2.262,16	237,84
				T		597,77	1.664,39	2.262,16	
	1.04.02.03	1570	Prestazioni di servizi	RS	86.506,29	65.287,03	5.310,55	70.597,58	15.908,71
				CP	182.500,00	118.583,92	46.311,77	164.895,69	17.604,31
				T		183.870,95	51.622,32	235.493,27	
	1.04.02.05	1590	Trasferimenti	RS	9.904,35	7.429,60	2.203,57	9.633,17	271,18
				CP	46.050,00	37.238,00	8.512,00	45.750,00	300,00
				T		44.667,60	10.715,57	55.383,17	
	1.04.02.06	1600	Interessi passivi e oneri finanziari diversi	RS					
				CP	37.000,00	36.980,07		36.980,07	19,93
				T		36.980,07		36.980,07	
	1.04.02.07	1610	Imposte e Tasse	RS	2.493,87	158,17	1.322,78	1.480,95	1.012,92
				CP	6.509,43	5.212,58	1.296,85	6.509,43	
				T		5.370,75	2.619,63	7.990,38	

BILANCIO CONSUNTIVO PER L'ANNO 2013

GESTIONE DELLA SPESA

Codice	Voce	DESCRIZIONE	RS	Res. Conservati e Stanziamenti def. di bilancio	Conto Tesoreria	Deter. dei residui	Impegni	Minori residui o economie	
					Pagamenti	Res. da riportare			
				CP	Residui	Residui	Da residui		Residui
				T	Competenza	Competenza	Da competenza		Competenza
				Totale	Totale	Residui al 31/12	Impegni al 31/12		
		TOTALE Servizio 04.02	RS CP T	103.552,02 359.397,13 	75.262,66 279.111,03 354.373,69	10.941,85 62.124,02 73.065,87	86.204,51 341.235,05 427.439,56	17.347,51 18.162,08 	
		SERVIZIO 04.03							
1.04.03.02	1670	Istruzione media Acquisto di beni di consumo e/o di materie prime	RS CP T	11.989,11 16.000,00 	5.664,55 95,56 5.760,11	5.326,11 12.506,68 17.832,79	10.990,66 12.602,24 23.592,90	998,45 3.397,76 	
1.04.03.03	1680	Prestazioni di servizi	RS CP T	73.633,45 159.500,00 	26.027,15 101.306,56 127.333,71	7.074,77 42.852,77 49.927,54	33.101,92 144.159,33 177.261,25	40.531,53 15.340,67 	
1.04.03.05	1700	Trasferimenti	RS CP T	7.288,00 13.200,00 	2.730,00 1.150,00 3.880,00	4.558,00 12.050,00 16.608,00	7.288,00 13.200,00 20.488,00		
		TOTALE Servizio 04.03	RS CP T	92.910,56 188.700,00 	34.421,70 102.552,12 136.973,82	16.958,88 67.409,45 84.368,33	51.380,58 169.961,57 221.342,15	41.529,98 18.738,43 	
		SERVIZIO 04.04							
1.04.04.02	1780	Istruzione secondaria superiore Acquisto di beni di consumo e/o di materie prime	RS CP T	1.350,00 2.600,00 	1.200,00 1.200,00	 2.600,00 2.600,00	1.200,00 2.600,00 3.800,00	150,00 	
		TOTALE Servizio 04.04	RS CP T	1.350,00 2.600,00 	1.200,00 1.200,00	 2.600,00 2.600,00	1.200,00 2.600,00 3.800,00	150,00 	
		SERVIZIO 04.05							
1.04.05.01	1880	Assistenza scolastica, trasporto, refezione e altri servizi Personale	RS CP T	1.328,28 33.777,32 	594,37 33.071,58 33.665,95	640,36 705,74 1.346,10	1.234,73 33.777,32 35.012,05	93,55 	
1.04.05.02	1890	Acquisto di beni di consumo e/o di materie prime	RS CP T	2.474,70 5.750,00 	1.982,31 3.531,17 5.513,48	119,41 1.122,60 1.242,01	2.101,72 4.653,77 6.755,49	372,98 1.096,23 	
1.04.05.03	1900	Prestazioni di servizi	RS CP T	46.501,59 514.500,00 	40.293,03 459.008,28 499.301,31	655,72 47.677,61 48.333,33	40.948,75 506.685,89 547.634,64	5.552,84 7.814,11 	

Contabilità GIOVE Siscom

BILANCIO CONSUNTIVO PER L'ANNO 2013

GESTIONE DELLA SPESA

Codice	Voce	DESCRIZIONE	RS	Res. Conservati e	Conto Tesoreria	Deter. dei residui	Impegni	Minori residui o economie
				Stanziam. def. di bilancio	Pagamenti	Res. da riportare		
				Residui	Residui	Da residui		
			CP	Competenza	Competenza	Da competenza		
			T	Totale	Totale	Residui al 31/12	Impegni al 31/12	
		FUNZIONE 05						
		Funzioni relative alla cultura ed ai beni culturali						
		SERVIZIO 05.01						
		Biblioteche, musei e pinacoteche						
1.05.01.01	1990	Personale	RS	3.629,65	543,65	1.341,67	1.885,32	1.744,33
			CP	30.528,60	29.517,45	1.011,15	30.528,60	
			T		30.061,10	2.352,82	32.413,92	
1.05.01.02	2000	Acquisto di beni di consumo e/o di materie prime	RS	16.150,80	10.781,55	5.232,26	16.013,81	136,99
			CP	16.500,00	2.661,24	13.489,30	16.150,54	349,46
			T		13.442,79	18.721,56	32.164,35	
1.05.01.03	2010	Prestazioni di servizi	RS	23.984,67	4.346,06	5.104,68	9.450,74	14.533,93
			CP	33.000,00	16.595,15	8.764,41	25.359,56	7.640,44
			T		20.941,21	13.869,09	34.810,30	
1.05.01.04	2020	Utilizzo di beni di terzi	RS	311,73	311,73		311,73	
			CP	900,00	421,22	265,99	687,21	212,79
			T		732,95	265,99	998,94	
1.05.01.05	2030	Trasferimenti	RS					
			CP	1.000,00	1.000,00		1.000,00	
			T		1.000,00		1.000,00	
1.05.01.07	2050	Imposte e Tasse	RS	1.894,28	1.037,33	424,47	1.461,80	432,48
			CP	3.390,44	1.975,31	1.415,13	3.390,44	
			T		3.012,64	1.839,60	4.852,24	
		TOTALE Servizio 05.01	RS	45.971,13	17.020,32	12.103,08	29.123,40	16.847,73
			CP	85.319,04	52.170,37	24.945,98	77.116,35	8.202,69
			T		69.190,69	37.049,06	106.239,75	
		SERVIZIO 05.02						
		Teatri, attività culturali e servizi diversi nel settore culturale						
1.05.02.02	2110	Acquisto di beni di consumo e/o di materie prime	RS	1.902,57	1.402,57		1.402,57	500,00
			CP	3.400,00	1.398,80	1.069,12	2.467,92	932,08
			T		2.801,37	1.069,12	3.870,49	
1.05.02.03	2120	Prestazioni di servizi	RS	39.710,27	20.024,21	6.255,60	26.279,81	13.430,46
			CP	67.800,00	42.185,61	17.577,65	59.763,26	8.036,74
			T		62.209,82	23.833,25	86.043,07	
1.05.02.04	2130	Utilizzo di beni di terzi	RS	3.714,70	3.714,70		3.714,70	
			CP	3.800,00		3.745,40	3.745,40	54,60
			T		3.714,70	3.745,40	7.460,10	

Contabilità GIOVE Siscom

BILANCIO CONSUNTIVO PER L'ANNO 2013

GESTIONE DELLA SPESA

Codice	Voce	DESCRIZIONE	RS	Res. Conservati e Stanziamenti def. di bilancio	Conto Tesoreria	Deter. dei residui	Impegni	Minori residui o economie
				Residui	Pagamenti	Res. da riportare		
					Competenza	Competenza	Da competenza	Residui
					Totale	Totale	Residui al 31/12	Impegni al 31/12
		FUNZIONE 06 Funzioni nel settore sportivo e ricreativo						
		SERVIZIO 06.02 Stadio comunale, palazzo dello sport ed altri impianti						
1.06.02.02	2330	Acquisto di beni di consumo e/o di materie prime	RS	1.978,76	677,80		677,80	1.300,96
			CP	4.500,00	348,71	910,44	1.259,15	3.240,85
			T		1.026,51	910,44	1.936,95	
1.06.02.03	2340	Prestazioni di servizi	RS	172.245,72	93.357,62	46.725,76	140.083,38	32.162,34
			CP	347.000,00	208.470,52	105.824,81	314.295,33	32.704,67
			T		301.828,14	152.550,57	454.378,71	
		TOTALE Servizio 06.02	RS	174.224,48	94.035,42	46.725,76	140.761,18	33.463,30
			CP	351.500,00	208.819,23	106.735,25	315.554,48	35.945,52
			T		302.854,65	153.461,01	456.315,66	
		SERVIZIO 06.03 Manifestazioni diverse nel settore sportivo e ricreativo						
1.06.03.03	2450	Prestazioni di servizi	RS					
			CP	500,00				500,00
			T					
1.06.03.05	2470	Trasferimenti	RS	12.550,00	10.500,00	1.200,00	11.700,00	850,00
			CP	20.000,00		20.000,00	20.000,00	
			T		10.500,00	21.200,00	31.700,00	
		TOTALE Servizio 06.03	RS	12.550,00	10.500,00	1.200,00	11.700,00	850,00
			CP	20.500,00		20.000,00	20.000,00	500,00
			T		10.500,00	21.200,00	31.700,00	
		TOTALE Funzione 06	RS	186.774,48	104.535,42	47.925,76	152.461,18	34.313,30
			CP	372.000,00	208.819,23	126.735,25	335.554,48	36.445,52
			T		313.354,65	174.661,01	488.015,66	

BILANCIO CONSUNTIVO PER L'ANNO 2013

GESTIONE DELLA SPESA

Codice	Voce	DESCRIZIONE	RS	Res. Conservati e Stanziamenti def. di bilancio	Conto Tesoreria	Deter. dei residui	Impegni	Minori residui o economie	
				Residui	Pagamenti	Res. da riportare			
					Competenza	Competenza	Da residui		Residui
					Totale	Totale	Da competenza		Competenza
			T	Totale	Totale	Residui al 31/12	Impegni al 31/12		
FUNZIONE 08									
Funzioni nel campo della viabilità e dei trasporti									
SERVIZIO 08.01									
Viabilità, circolazione stradale e servizi connessi									
1.08.01.01	2760	Personale	RS	9.972,98	3.200,05	3.861,09	7.061,14	2.911,84	
			CP	57.557,61	50.661,93	6.895,68	57.557,61		
			T		53.861,98	10.756,77	64.618,75		
1.08.01.02	2770	Acquisto di beni di consumo e/o di materie prime	RS	91.674,76	22.996,36	68.489,76	91.486,12	188,64	
			CP	128.750,00	2.564,11	125.764,40	128.328,51	421,49	
			T		25.560,47	194.254,16	219.814,63		
1.08.01.03	2780	Prestazioni di servizi	RS	100.126,35	72.550,47	12.655,87	85.206,34	14.920,01	
			CP	166.600,00	94.390,71	51.324,66	145.715,37	20.884,63	
			T		166.941,18	63.980,53	230.921,71		
1.08.01.04	2790	Utilizzo di beni di terzi	RS	23.461,40	22.251,40	1.210,00	23.461,40		
			CP						
			T		22.251,40	1.210,00	23.461,40		
1.08.01.06	2810	Interessi passivi e oneri finanziari diversi	RS						
			CP	61.500,00	61.416,52	0,00	61.416,52	83,48	
			T		61.416,52	0,00	61.416,52		
1.08.01.07	2820	Imposte e Tasse	RS	2.677,96	115,37	1.197,95	1.313,32	1.364,64	
			CP	4.509,35	3.337,88	1.171,47	4.509,35		
			T		3.453,25	2.369,42	5.822,67		
TOTALE Servizio 08.01			RS	227.913,45	121.113,65	87.414,67	208.528,32	19.385,13	
			CP	418.916,96	212.371,15	185.156,21	397.527,36	21.389,60	
			T		333.484,80	272.570,88	606.055,68		
SERVIZIO 08.02									
Illuminazione pubblica e servizi connessi									
1.08.02.01	2870	Personale	RS	937,43	798,99		798,99	138,44	
			CP	72.052,12	70.200,86	1.851,26	72.052,12		
			T		70.999,85	1.851,26	72.851,11		
1.08.02.03	2890	Prestazioni di servizi	RS	32.776,31	30.937,21	614,82	31.552,03	1.224,28	
			CP	439.000,00	403.662,79	35.291,05	438.953,84	46,16	
			T		434.600,00	35.905,87	470.505,87		
1.08.02.06	2920	Interessi passivi e oneri finanziari diversi	RS						
			CP	39.400,00	39.380,62		39.380,62	19,38	
			T		39.380,62		39.380,62		

Contabilità GIOVE Siscom

BILANCIO CONSUNTIVO PER L'ANNO 2013

GESTIONE DELLA SPESA

Codice	Voce	DESCRIZIONE	RS	Res. Conservati e Stanziam. def. di bilancio	Conto Tesoreria	Deter. dei residui	Impegni	Minori residui o economie
				Residui	Pagamenti	Res. da riportare		
					Residui	Da residui		
					Competenza	Da competenza		
			CP	Competenza	Competenza	Da competenza	Competenza	
			T	Totale	Totale	Residui al 31/12	Impegni al 31/12	
		FUNZIONE 09						
		Funzioni riguardanti la gestione del territorio e dell'ambiente						
		SERVIZIO 09.02						
		Edilizia residenziale pubblica locale e piani di edilizia economico-popolare						
1.09.02.01	3200	Personale	RS	25.704,64	5.431,29	13.577,35	19.008,64	6.696,00
			CP	176.797,83	168.523,42	8.274,41	176.797,83	
			T		173.954,71	21.851,76	195.806,47	
1.09.02.02	3210	Acquisto di beni di consumo e/o di materie prime	RS	784,94	775,35		775,35	9,59
			CP	2.900,00	438,00	1.586,98	2.024,98	875,02
			T		1.213,35	1.586,98	2.800,33	
1.09.02.03	3220	Prestazioni di servizi	RS	128.010,37	36.253,53	81.390,34	117.643,87	10.366,50
			CP	66.000,00	10.635,76	42.229,99	52.865,75	13.134,25
			T		46.889,29	123.620,33	170.509,62	
1.09.02.05	3240	Trasferimenti	RS					
			CP	1.000,00				1.000,00
			T					
1.09.02.07	3260	Imposte e Tasse	RS	5.842,77	372,91	3.051,28	3.424,19	2.418,58
			CP	14.144,08	11.357,80	2.686,28	14.044,08	100,00
			T		11.730,71	5.737,56	17.468,27	
		TOTALE Servizio 09.02	RS	160.342,72	42.833,08	98.018,97	140.852,05	19.490,67
			CP	260.841,91	190.954,98	54.777,66	245.732,64	15.109,27
			T		233.788,06	152.796,63	386.584,69	
		SERVIZIO 09.03						
		Servizio di protezione civile						
1.09.03.02	3320	Acquisto di beni di consumo e/o di materie prime	RS	2.844,01	2.842,65		2.842,65	1,36
			CP	3.500,00	160,00	2.699,54	2.859,54	640,46
			T		3.002,65	2.699,54	5.702,19	
1.09.03.03	3330	Prestazioni di servizi	RS	9.611,36	3.005,18	3.380,41	6.385,59	3.225,77
			CP	36.600,00	20.242,08	14.214,28	34.456,36	2.143,64
			T		23.247,26	17.594,69	40.841,95	
		TOTALE Servizio 09.03	RS	12.455,37	5.847,83	3.380,41	9.228,24	3.227,13
			CP	40.100,00	20.402,08	16.913,82	37.315,90	2.784,10
			T		26.249,91	20.294,23	46.544,14	
		SERVIZIO 09.04						
		Servizio idrico integrato						

BILANCIO CONSUNTIVO PER L'ANNO 2013

GESTIONE DELLA SPESA

Codice	Voce	DESCRIZIONE	RS	Res. Conservati e Stanziamenti def. di bilancio	Conto Tesoreria	Deter. dei residui	Impegni	Minori residui o economie
					Pagamenti	Res. da riportare		
				CP	Residui	Residui	Da residui	Residui
				T	Competenza	Competenza	Da competenza	Competenza
				Totale	Totale	Residui al 31/12	Impegni al 31/12	
1.09.04.06	3470	Interessi passivi e oneri finanziari diversi	RS CP T	61.100,00	60.972,84 60.972,84	0,00 0,00	60.972,84 60.972,84	127,16
		TOTALE Servizio 09.04	RS CP T	61.100,00	60.972,84 60.972,84	0,00 0,00	60.972,84 60.972,84	127,16
		SERVIZIO 09.05						
		Servizio smaltimento rifiuti						
1.09.05.03	3550	Prestazioni di servizi	RS CP T	144.315,39 2.586.278,00	101.679,55 2.122.592,43 2.224.271,98	28.908,10 462.685,57 491.593,67	130.587,65 2.585.278,00 2.715.865,65	13.727,74 1.000,00
1.09.05.05	3570	Trasferimenti	RS CP T	163.246,00	115.688,49 115.688,49	47.557,51 47.557,51	163.246,00 163.246,00	
1.09.05.08	3600	Oneri straordinari della gestione corrente	RS CP T	256.028,00		256.028,00 256.028,00	256.028,00 256.028,00	
		TOTALE Servizio 09.05	RS CP T	144.315,39 3.005.552,00	101.679,55 2.238.280,92 2.339.960,47	28.908,10 766.271,08 795.179,18	130.587,65 3.004.552,00 3.135.139,65	13.727,74 1.000,00
		SERVIZIO 09.06						
		Parchi e servizi per la tutela ambientale del verde, altri servizi relativi al territorio ed all'ambiente						
1.09.06.02	3650	Acquisto di beni di consumo e/o di materie prime	RS CP T	1.713,23 2.500,00	520,20	520,03 2.249,75 2.769,78	1.040,23 2.249,75 3.289,98	673,00 250,25
1.09.06.03	3660	Prestazioni di servizi	RS CP T	31.539,25 68.000,00	20.484,75 14.283,80 34.768,55	172,00 48.869,20 49.041,20	20.656,75 63.153,00 83.809,75	10.882,50 4.847,00
1.09.06.05	3680	Trasferimenti	RS CP T	11.772,68 30.000,00	7.981,64 18.488,55 26.470,19	3.791,04 11.511,45 15.302,49	11.772,68 30.000,00 41.772,68	
		TOTALE Servizio 09.06	RS CP T	45.025,16 100.500,00	28.986,59 32.772,35 61.758,94	4.483,07 62.630,40 67.113,47	33.469,66 95.402,75 128.872,41	11.555,50 5.097,25

Pagina 40 di 66

BILANCIO CONSUNTIVO PER L'ANNO 2013

GESTIONE DELLA SPESA

Codice	Voce	DESCRIZIONE	RS	Res. Conservati e Stanziamenti def. di bilancio	Conto Tesoreria	Deter. dei residui	Impegni	Minori residui o economie	
				Residui	Pagamenti	Res. da riportare			
					Competenza	Competenza	Da residui		Residui
					Totale	Totale	Da competenza		Competenza
			T	Totale	Totale	Residui al 31/12	Impegni al 31/12		
		FUNZIONE 10							
		Funzioni nel settore sociale							
		SERVIZIO 10.01							
		Asili nido, servizi per l'infanzia e per i minori							
1.10.01.01	3750	Personale	RS	30.852,40	4.357,49	9.038,28	13.395,77	17.456,63	
			CP	236.880,80	233.603,48	3.277,32	236.880,80		
			T		237.960,97	12.315,60	250.276,57		
1.10.01.02	3760	Acquisto di beni di consumo e/o di materie prime	RS	1.795,69	1.771,13	0,00	1.771,13	24,56	
			CP	3.900,00	939,72	2.334,52	3.274,24	625,76	
			T		2.710,85	2.334,52	5.045,37		
1.10.01.03	3770	Prestazioni di servizi	RS	56.218,50	18.675,65	12.023,35	30.699,00	25.519,50	
			CP	178.000,00	134.001,67	31.199,77	165.201,44	12.798,56	
			T		152.677,32	43.223,12	195.900,44		
1.10.01.07	3810	Imposte e Tasse	RS	7.103,56	297,59	2.974,25	3.271,84	3.831,72	
			CP	18.295,93	15.405,76	2.890,17	18.295,93		
			T		15.703,35	5.864,42	21.567,77		
		TOTALE Servizio 10.01	RS	95.970,15	25.101,86	24.035,88	49.137,74	46.832,41	
			CP	437.076,73	383.950,63	39.701,78	423.652,41	13.424,32	
			T		409.052,49	63.737,66	472.790,15		
		SERVIZIO 10.04							
		Assistenza, beneficenza pubblica e servizi diversi alla persona							
1.10.04.01	4080	Personale	RS	28.906,52	5.717,31	15.436,02	21.153,33	7.753,19	
			CP	462.392,02	425.768,52	36.623,50	462.392,02		
			T		431.485,83	52.059,52	483.545,35		
1.10.04.02	4090	Acquisto di beni di consumo e/o di materie prime	RS	1.180,87	1.146,94		1.146,94	33,93	
			CP	5.000,00	2.147,19	2.357,90	4.505,09	494,91	
			T		3.294,13	2.357,90	5.652,03		
1.10.04.03	4100	Prestazioni di servizi	RS	89.317,86	69.625,48	7.842,57	77.468,05	11.849,81	
			CP	148.942,00	88.333,95	37.926,06	126.260,01	22.681,99	
			T		157.959,43	45.768,63	203.728,06		
1.10.04.04	4110	Utilizzo di beni di terzi	RS	8.869,46	7.839,46	1.030,00	8.869,46		
			CP	52.000,00	49.752,38	1.159,93	50.912,31	1.087,69	
			T		57.591,84	2.189,93	59.781,77		
1.10.04.05	4120	Trasferimenti	RS	221.691,65	201.811,49	16.657,96	218.469,45	3.222,20	
			CP	803.647,00	445.122,72	275.002,40	720.125,12	83.521,88	
			T		646.934,21	291.660,36	938.594,57		

BILANCIO CONSUNTIVO PER L'ANNO 2013

GESTIONE DELLA SPESA

Codice	Voce	DESCRIZIONE	RS	Res. Conservati e Stanziam. def. di bilancio	Conto Tesoreria	Deter. dei residui	Impegni	Minori residui o economie
				Residui	Pagamenti	Res. da riportare		
					Residui	Da residui		
					Competenza	Da competenza		
			CP	Competenza	Competenza	Da competenza	Competenza	
			T	Totale	Totale	Residui al 31/12	Impegni al 31/12	
1.10.04.07	4140	Imposte e Tasse	RS	5.245,95	392,56	3.553,85	3.946,41	1.299,54
			CP	33.078,54	28.238,79	4.739,75	32.978,54	100,00
			T		28.631,35	8.293,60	36.924,95	
		TOTALE Servizio 10.04	RS	355.212,31	286.533,24	44.520,40	331.053,64	24.158,67
			CP	1.505.059,56	1.039.363,55	357.809,54	1.397.173,09	107.886,47
			T		1.325.896,79	402.329,94	1.728.226,73	
SERVIZIO 10.05								
Servizio necroscopico e cimiteriale								
1.10.05.01	4190	Personale	RS	2.760,66	1.499,88	732,74	2.232,62	528,04
			CP	27.627,64	26.400,13	1.227,51	27.627,64	
			T		27.900,01	1.960,25	29.860,26	
1.10.05.02	4200	Acquisto di beni di consumo e/o di materie prime	RS	2.231,31	1.632,00		1.632,00	599,31
			CP	4.000,00	386,59	238,51	625,10	3.374,90
			T		2.018,59	238,51	2.257,10	
1.10.05.03	4210	Prestazioni di servizi	RS	12.789,70	5.329,52	6.987,98	12.317,50	472,20
			CP	99.550,00	55.615,63	37.496,08	93.111,71	6.438,29
			T		60.945,15	44.484,06	105.429,21	
1.10.05.06	4240	Interessi passivi e oneri finanziari diversi	RS					
			CP	10.100,00	10.059,16		10.059,16	40,84
			T		10.059,16		10.059,16	
1.10.05.07	4250	Imposte e Tasse	RS	839,70	56,43	783,27	839,70	
			CP	2.153,89	1.740,28	413,61	2.153,89	
			T		1.796,71	1.196,88	2.993,59	
1.10.05.08	4260	Oneri straordinari della gestione corrente	RS					
			CP	4.900,00	309,87		309,87	4.590,13
			T		309,87		309,87	
		TOTALE Servizio 10.05	RS	18.621,37	8.517,83	8.503,99	17.021,82	1.599,55
			CP	148.331,53	94.511,66	39.375,71	133.887,37	14.444,16
			T		103.029,49	47.879,70	150.909,19	
		TOTALE Funzione 10	RS	469.803,83	320.152,93	77.060,27	397.213,20	72.590,63
			CP	2.090.467,82	1.517.825,84	436.887,03	1.954.712,87	135.754,95
			T		1.837.978,77	513.947,30	2.351.926,07	

BILANCIO CONSUNTIVO PER L'ANNO 2013

GESTIONE DELLA SPESA

Codice	Voce	DESCRIZIONE	RS	Res. Conservati e Stanziam. def. di bilancio	Conto Tesoreria	Deter. dei residui	Impegni	Minori residui o economie
				Residui	Pagamenti	Res. da riportare		
					Residui	Da residui		
					Competenza	Da competenza		
			T	Totale	Totale	Residui al 31/12	Impegni al 31/12	
		FUNZIONE 11						
		Funzioni nel campo dello sviluppo economico						
		SERVIZIO 11.02						
		Fiere, mercati e servizi connessi						
1.11.02.02	4420	Acquisto di beni di consumo e/o di materie prime	RS CP T	200,00				200,00
1.11.02.03	4430	Prestazioni di servizi	RS CP T	36.948,16 24.000,00	2.412,19 10.685,97 13.098,16	12.747,64 6.412,03 19.159,67	15.159,83 17.098,00 32.257,83	21.788,33 6.902,00
1.11.02.05	4450	Trasferimenti	RS CP T	323,62 7.000,00	323,62 5.212,16 5.535,78		323,62 6.192,50 6.516,12	807,50
1.11.02.07	4470	Imposte e Tasse	RS CP T	200,00				200,00
		TOTALE Servizio 11.02	RS CP T	37.271,78 31.400,00	2.735,81 15.898,13 18.633,94	12.747,64 7.392,37 20.140,01	15.483,45 23.290,50 38.773,95	21.788,33 8.109,50
		SERVIZIO 11.04						
		Servizi relativi all'industria						
1.11.04.03	4650	Prestazioni di servizi	RS CP T	500,00				500,00
		TOTALE Servizio 11.04	RS CP T	500,00				500,00
		SERVIZIO 11.05						
		Servizi relativi al commercio						
1.11.05.01	4740	Personale	RS CP T	1.890,95 33.904,98	553,89 32.150,06 32.703,95	1.280,23 1.754,92 3.035,15	1.834,12 33.904,98 35.739,10	56,83
1.11.05.02	4750	Acquisto di beni di consumo e/o di materie prime	RS CP T	1.000,00 2.300,00		595,91 750,20 750,20	595,91 750,20 1.346,11	404,09 1.549,80

Contabilità GIOVE Siscom

BILANCIO CONSUNTIVO PER L'ANNO 2013

GESTIONE DELLA SPESA

Codice	Voce	DESCRIZIONE	RS	Res. Conservati e Stanzamenti def. di bilancio	Conto Tesoreria	Deter. dei residui	Impegni	Minori residui o economie	
				Residui	Pagamenti	Res. da riportare			
					Competenza	Competenza	Da residui		Residui
					Totale	Totale	Residui al 31/12		Impegni al 31/12
		RIASSUNTO TITOLO 1							
		Funzione 1	RS	756.048,14	332.587,39	248.954,95	581.542,34	174.505,80	
			CP	3.154.301,90	2.476.841,34	438.851,43	2.915.692,77	238.609,13	
			T		2.809.428,73	687.806,38	3.497.235,11		
		Funzione 3	RS	132.626,74	60.343,42	43.343,89	103.687,31	28.939,43	
			CP	1.076.654,48	830.531,45	184.297,70	1.014.829,15	61.825,33	
			T		890.874,87	227.641,59	1.118.516,46		
		Funzione 4	RS	337.586,53	220.868,15	33.926,59	254.794,74	82.791,79	
			CP	1.445.595,77	1.140.210,50	248.613,73	1.388.824,23	56.771,54	
			T		1.361.078,65	282.540,32	1.643.618,97		
		Funzione 5	RS	114.998,67	62.661,80	20.858,68	83.520,48	31.478,19	
			CP	187.319,04	97.446,18	72.338,15	169.784,33	17.534,71	
			T		160.107,98	93.196,83	253.304,81		
		Funzione 6	RS	186.774,48	104.535,42	47.925,76	152.461,18	34.313,30	
			CP	372.000,00	208.819,23	126.735,25	335.554,48	36.445,52	
			T		313.354,65	174.661,01	488.015,66		
		Funzione 8	RS	263.481,59	153.003,22	88.908,26	241.911,48	21.570,11	
			CP	974.818,10	730.110,73	223.252,23	953.362,96	21.455,14	
			T		883.113,95	312.160,49	1.195.274,44		
		Funzione 9	RS	362.138,64	179.347,05	134.790,55	314.137,60	48.001,04	
			CP	3.468.093,91	2.543.383,17	900.592,96	3.443.976,13	24.117,78	
			T		2.722.730,22	1.035.383,51	3.758.113,73		
		Funzione 10	RS	469.803,83	320.152,93	77.060,27	397.213,20	72.590,63	
			CP	2.090.467,82	1.517.825,84	436.887,03	1.954.712,87	135.754,95	
			T		1.837.978,77	513.947,30	2.351.926,07		

BILANCIO CONSUNTIVO PER L'ANNO 2013

GESTIONE DELLA SPESA

Codice	Voce	DESCRIZIONE	RS	Res. Conservati e Stanziamenti def. di bilancio	Conto Tesoreria	Deter. dei residui	Impegni	Minori residui o economie
					Pagamenti	Res. da riportare		
				Residui	Residui	Da residui	Residui	
				CP	Competenza	Competenza	Da competenza	Competenza
T	Totale	Totale	Residui al 31/12	Impegni al 31/12				
		Funzione 11	RS	97.839,38	57.888,41	17.365,04	75.253,45	22.585,93
			CP	123.760,98	55.039,37	57.653,19	112.692,56	11.068,42
			T		112.927,78	75.018,23	187.946,01	
		TOTALE TITOLO 1	RS	2.721.298,00	1.491.387,79	713.133,99	2.204.521,78	516.776,22
			CP	12.893.012,00	9.600.207,81	2.689.221,67	12.289.429,48	603.582,52
			T		11.091.595,60	3.402.355,66	14.493.951,26	

BILANCIO CONSUNTIVO PER L'ANNO 2013

GESTIONE DELLA SPESA

Codice	Voce	DESCRIZIONE	RS	Res. Conservati e Stanziamenti def. di bilancio	Conto Tesoreria	Deter. dei residui	Impegni	Minori residui o economie
				Residui	Pagamenti	Res. da riportare		
					Competenza	Competenza	Da competenza	Residui
					Totale	Totale	Residui al 31/12	Impegni al 31/12
2.01.02.01	5830	TITOLO: 2						
		Spese in Conto Capitale						
		FUNZIONE 01						
		Funzioni generali di amministrazione, di gestione e di controllo						
		SERVIZIO 01.02						
		Segreteria generale, personale e organizzazione						
		Acquisizione di beni immobili	RS	71.702,71	10.309,00	61.393,71	71.702,71	
			CP	121.500,00		121.500,00	121.500,00	
			T		10.309,00	182.893,71	193.202,71	
		TOTALE Servizio 01.02	RS	71.702,71	10.309,00	61.393,71	71.702,71	
			CP	121.500,00		121.500,00	121.500,00	
			T		10.309,00	182.893,71	193.202,71	
2.01.05.01	6130	SERVIZIO 01.05						
		Gestione dei beni demaniali e patrimoniali						
		Acquisizione di beni immobili	RS	29.082,00		29.082,00	29.082,00	
2.01.05.03	6150		CP					
			T			29.082,00	29.082,00	
		Acquisto di beni specifici per realizzazioni in economia	RS	5.000,00		5.000,00	5.000,00	
			CP					
			T			5.000,00	5.000,00	
		TOTALE Servizio 01.05	RS	34.082,00		34.082,00	34.082,00	
			CP					
			T			34.082,00	34.082,00	
		SERVIZIO 01.06						
2.01.06.01	6230	Ufficio tecnico						
		Acquisizione di beni immobili	RS	137.708,99	92.513,42	45.195,57	137.708,99	
			CP	100.000,00		100.000,00	100.000,00	
2.01.06.05	6270		T		92.513,42	145.195,57	237.708,99	
		Acquisizione di beni mobili, macchine ed attrezzature tecnico-scientifiche	RS	70.688,26	34.388,78	1.329,80	35.718,58	34.969,68
			CP	70.000,00	25.457,78	44.542,22	70.000,00	
			T		59.846,56	45.872,02	105.718,58	
		TOTALE Servizio 01.06	RS	208.397,25	126.902,20	46.525,37	173.427,57	34.969,68
			CP	170.000,00		144.542,22	170.000,00	
			T		152.359,98	191.067,59	343.427,57	

BILANCIO CONSUNTIVO PER L'ANNO 2013

GESTIONE DELLA SPESA

Codice	Voce	DESCRIZIONE	RS	Res. Conservati e Stanziamenti def. di bilancio	Conto Tesoreria	Deter. dei residui	Impegni	Minori residui o economie
					Pagamenti	Res. da riportare		
				CP	Residui	Residui	Da residui	Residui
				T	Competenza	Competenza	Da competenza	Competenza
				Totale	Totale	Residui al 31/12	Impegni al 31/12	
		TOTALE Funzione 01	RS	314.181,96	137.211,20	142.001,08	279.212,28	34.969,68
			CP	291.500,00	25.457,78	266.042,22	291.500,00	
			T		162.668,98	408.043,30	570.712,28	

BILANCIO CONSUNTIVO PER L'ANNO 2013

GESTIONE DELLA SPESA

[illegible]

BILANCIO CONSUNTIVO PER L'ANNO 2013

GESTIONE DELLA SPESA

Codice	Voce	DESCRIZIONE	RS	Res. Conservati e Stanziamenti def. di bilancio	Conto Tesoreria	Deter. dei residui	Impegni	Minori residui o economie	
					Pagamenti	Res. da riportare			
				Residui	Residui	Da residui	Residui		
				CP	Competenza	Da competenza	Competenza		
T	Totale	Totale	Residui al 31/12	Impegni al 31/12					
2.04.01.01	7030	FUNZIONE 04 Funzioni di istruzione pubblica SERVIZIO 04.01 Scuola materna Acquisizione di beni immobili	RS	50.252,24	31.032,50	19.219,74	50.252,24		
			CP	50.000,00	19.040,00	30.960,00	50.000,00		
			T		50.072,50	50.179,74	100.252,24		
	2.04.01.05	7070	Acquisizione di beni mobili, macchine ed attrezzature tecnico-scientifiche	RS	5.198,88	5.198,88			5.198,88
				CP	5.000,00	1.658,35	3.341,65		5.000,00
				T		6.857,23	3.341,65		10.198,88
				TOTALE Servizio 04.01	RS	55.451,12	36.231,38		19.219,74
CP	55.000,00	20.698,35	34.301,65	55.000,00					
T		56.929,73	53.521,39	110.451,12					
2.04.02.01	7130	SERVIZIO 04.02 Istruzione elementare Acquisizione di beni immobili	RS	697.281,62	85.283,83	611.997,79	697.281,62	270.000,00	
			CP	320.000,00	44.201,42	5.798,58	50.000,00		
			T		129.485,25	617.796,37	747.281,62		
	2.04.02.05	7170	Acquisizione di beni mobili, macchine ed attrezzature tecnico-scientifiche	RS	2.673,18	219,53	2.453,65		2.673,18
				CP	20.000,00	16.494,42	3.505,58		20.000,00
				T		16.713,95	5.959,23		22.673,18
				TOTALE Servizio 04.02	RS	699.954,80	85.503,36		614.451,44
CP	340.000,00	60.695,84	9.304,16	70.000,00	270.000,00				
T		146.199,20	623.755,60	769.954,80					
2.04.03.01	7230	SERVIZIO 04.03 Istruzione media Acquisizione di beni immobili	RS	173.941,74	85.221,52	81.862,33	167.083,85	6.857,89 70.215,75	
			CP	100.000,00	15.784,25	14.000,00	29.784,25		
			T		101.005,77	95.862,33	196.868,10		
	2.04.03.05	7270	Acquisizione di beni mobili, macchine ed attrezzature tecnico-scientifiche	RS	839,39	839,39			839,39
				CP	5.000,00	2.158,15	2.841,85		5.000,00
				T		2.997,54	2.841,85		5.839,39
				TOTALE Servizio 04.03	RS	174.781,13	86.060,91		81.862,33
CP	105.000,00	17.942,40	16.841,85	34.784,25	70.215,75				
T		104.003,31	98.704,18	202.707,49					

GESTIONE DELLA SPESA

		Res. Conservati e	Conto Tesorer
--	--	--------------------------	----------------------

Codice	Voce	DESCRIZIONE	RS	Res. Conservati e Stanziamenti def. di bilancio	Conto Tesoreria	Deter. dei residui	Impegni	Minori residui o economie
					Pagamenti	Res. da riportare		
				Residui	Residui	Da residui	Residui	
				CP	Competenza	Da competenza	Competenza	
T	Totale	Totale	Residui al 31/12	Impegni al 31/12				
		TOTALE Funzione 04	RS CP T	930.187,05 500.000,00 	207.795,65 99.336,59 307.132,24	715.533,51 60.447,66 775.981,17	923.329,16 159.784,25 1.083.113,41	6.857,89 340.215,75

BILANCIO CONSUNTIVO PER L'ANNO 2013

GESTIONE DELLA SPESA

Codice	Voce	DESCRIZIONE	RS	Res. Conservati e Stanziam. def. di bilancio	Conto Tesoreria	Deter. dei residui	Impegni	Minori residui o economie
				Residui	Pagamenti	Res. da riportare		
					Residui	Da residui		
					Competenza	Da competenza		
			T	Totale	Totale	Residui al 31/12	Impegni al 31/12	
		FUNZIONE 05						
		Funzioni relative alla cultura ed ai beni culturali						
		SERVIZIO 05.01						
		Biblioteche, musei e pinacoteche						
2.05.01.01	7530	Acquisizione di beni immobili	RS	382.210,98	85.444,57	296.766,41	382.210,98	
			CP		85.444,57	296.766,41	382.210,98	
			T					
2.05.01.03	7550	Acquisto di beni specifici per realizzazioni in economia	RS	3.123,50	2.190,10		2.190,10	933,40
			CP	10.000,00	4.026,00	5.974,00	10.000,00	
			T		6.216,10	5.974,00	12.190,10	
2.05.01.05	7570	Acquisizione di beni mobili, macchine ed attrezzature tecnico-scientifiche	RS					
			CP	5.000,00		5.000,00	5.000,00	
			T			5.000,00	5.000,00	
		TOTALE Servizio 05.01	RS	385.334,48	87.634,67	296.766,41	384.401,08	933,40
			CP	15.000,00	4.026,00	10.974,00	15.000,00	
			T		91.660,67	307.740,41	399.401,08	
		SERVIZIO 05.02						
		Teatri, attività culturali e servizi diversi nel settore culturale						
2.05.02.01	7630	Acquisizione di beni immobili	RS	206.067,24	21.161,60	184.905,64	206.067,24	
			CP		21.161,60	184.905,64	206.067,24	
			T					
2.05.02.05	7670	Acquisizione di beni mobili, macchine ed attrezzature tecnico-scientifiche	RS	5.702,00	5.701,50		5.701,50	0,50
			CP	10.000,00	5.555,50	4.444,50	10.000,00	
			T		11.257,00	4.444,50	15.701,50	
		TOTALE Servizio 05.02	RS	211.769,24	26.863,10	184.905,64	211.768,74	0,50
			CP	10.000,00	5.555,50	4.444,50	10.000,00	
			T		32.418,60	189.350,14	221.768,74	
		TOTALE Funzione 05	RS	597.103,72	114.497,77	481.672,05	596.169,82	933,90
			CP	25.000,00	9.581,50	15.418,50	25.000,00	
			T		124.079,27	497.090,55	621.169,82	

Pagina 53 di 66

BILANCIO CONSUNTIVO PER L'ANNO 2013

GESTIONE DELLA SPESA

Codice	Voce	DESCRIZIONE	RS	Res. Conservati e Stanziamenti def. di bilancio	Conto Tesoreria	Deter. dei residui	Impegni	Minori residui o economie
				Residui	Pagamenti	Res. da riportare		
					Residui	Da residui		
					Competenza	Da competenza		
			T	Totale	Totale	Residui al 31/12	Impegni al 31/12	
		FUNZIONE 09						
		Funzioni riguardanti la gestione del territorio e dell'ambiente						
		SERVIZIO 09.01						
		Urbanistica e gestione del territorio						
2.09.01.06	8580	Incarichi professionali esterni	RS	664.753,87	107.572,04	554.666,46	662.238,50	2.515,37
			CP					
			T		107.572,04	554.666,46	662.238,50	
2.09.01.07	8590	Trasferimenti di capitale	RS	1.827,22	1.568,99	258,23	1.827,22	
			CP	10.000,00		10.000,00	10.000,00	
			T		1.568,99	10.258,23	11.827,22	
		TOTALE Servizio 09.01	RS	666.581,09	109.141,03	554.924,69	664.065,72	2.515,37
			CP	10.000,00		10.000,00	10.000,00	
			T		109.141,03	564.924,69	674.065,72	
		SERVIZIO 09.02						
		Edilizia residenziale pubblica locale e piani di edilizia economico-popolare						
2.09.02.01	8630	Acquisizione di beni immobili	RS	132.111,58	31.080,00	101.031,58	132.111,58	51.842,70
			CP	195.000,00		143.157,30	143.157,30	
			T		31.080,00	244.188,88	275.268,88	
2.09.02.07	8690	Trasferimenti di capitale	RS	12.500,00		12.500,00	12.500,00	
			CP					
			T			12.500,00	12.500,00	
		TOTALE Servizio 09.02	RS	144.611,58	31.080,00	113.531,58	144.611,58	51.842,70
			CP	195.000,00		143.157,30	143.157,30	
			T		31.080,00	256.688,88	287.768,88	
		SERVIZIO 09.03						
		Servizio di protezione civile						
2.09.03.05	8770	Acquisizione di beni mobili, macchine ed attrezzature tecnico-scientifiche	RS	7.661,48		7.661,48	7.661,48	
			CP					
			T			7.661,48	7.661,48	
		TOTALE Servizio 09.03	RS	7.661,48		7.661,48	7.661,48	
			CP					
			T			7.661,48	7.661,48	
		SERVIZIO 09.04						
		Servizio idrico integrato						

BILANCIO CONSUNTIVO PER L'ANNO 2013

GESTIONE DELLA SPESA

Codice	Voce	DESCRIZIONE	RS	Res. Conservati e Stanziam. def. di bilancio	Conto Tesoreria	Deter. dei residui	Impegni	Minori residui o economie
				Residui	Pagamenti	Res. da riportare		
					Residui	Da residui		
					Competenza	Da competenza		
			CP	Competenza	Competenza	Da competenza	Competenza	
			T	Totale	Totale	Residui al 31/12	Impegni al 31/12	
2.09.04.01	8830	Acquisizione di beni immobili	RS	604.867,38	150.464,43	454.402,95	604.867,38	350.000,00
			CP	350.000,00				
			T		150.464,43	454.402,95	604.867,38	
2.09.04.07	8890	Trasferimenti di capitale	RS	71.000,00		71.000,00	71.000,00	
			CP					
			T			71.000,00	71.000,00	
		TOTALE Servizio 09.04	RS	675.867,38	150.464,43	525.402,95	675.867,38	350.000,00
			CP	350.000,00				
			T		150.464,43	525.402,95	675.867,38	
		SERVIZIO 09.05						
		Servizio smaltimento rifiuti						
2.09.05.01	8930	Acquisizione di beni immobili	RS	238.974,74	913,54	238.061,20	238.974,74	
			CP		913,54	238.061,20	238.974,74	
			T					
		TOTALE Servizio 09.05	RS	238.974,74	913,54	238.061,20	238.974,74	
			CP					
			T		913,54	238.061,20	238.974,74	
		SERVIZIO 09.06						
		Parchi e servizi per la tutela ambientale del verde, altri servizi relativi al territorio ed all'ambiente						
2.09.06.01	9030	Acquisizione di beni immobili	RS	31.509,76	30.227,33	1.282,43	31.509,76	
			CP		30.227,33	1.282,43	31.509,76	
			T					
		TOTALE Servizio 09.06	RS	31.509,76	30.227,33	1.282,43	31.509,76	
			CP		30.227,33	1.282,43	31.509,76	
			T					
		TOTALE Funzione 09	RS	1.765.206,03	321.826,33	1.440.864,33	1.762.690,66	2.515,37
			CP	555.000,00		153.157,30	153.157,30	401.842,70
			T		321.826,33	1.594.021,63	1.915.847,96	

BILANCIO CONSUNTIVO PER L'ANNO 2013

GESTIONE DELLA SPESA

Codice	Voce	DESCRIZIONE	RS	Res. Conservati e Stanziamenti def. di bilancio	Conto Tesoreria	Deter. dei residui	Impegni	Minori residui o economie	
				Residui	Pagamenti	Res. da riportare			
					Competenza	Competenza	Da residui		Residui
					Totale	Totale	Da competenza		Competenza
			T			Residui al 31/12	Impegni al 31/12		
		FUNZIONE 10							
		Funzioni nel settore sociale							
		SERVIZIO 10.01							
		Asili nido, servizi per l'infanzia e per i minori							
2.10.01.01	9130	Acquisizione di beni immobili	RS	246.000,00	72.542,42	173.457,58	246.000,00		
			CP		72.542,42	173.457,58	246.000,00		
			T						
2.10.01.05	9170	Acquisizione di beni mobili, macchine ed attrezzature tecnico-scientifiche	RS	4.112,10	4.112,10		4.112,10		
			CP	5.000,00	4.690,21	307,44	4.997,65	2,35	
			T		8.802,31	307,44	9.109,75		
		TOTALE Servizio 10.01	RS	250.112,10	76.654,52	173.457,58	250.112,10		
			CP	5.000,00	4.690,21	307,44	4.997,65	2,35	
			T		81.344,73	173.765,02	255.109,75		
		SERVIZIO 10.04							
		Assistenza, beneficenza pubblica e servizi diversi alla persona							
2.10.04.01	9430	Acquisizione di beni immobili	RS						
			CP	120.000,00		120.000,00	120.000,00		
			T			120.000,00	120.000,00		
2.10.04.07	9490	Trasferimenti di capitale	RS	26.000,00	9.500,00	16.500,00	26.000,00		
			CP	20.000,00	5.000,00	15.000,00	20.000,00		
			T		14.500,00	31.500,00	46.000,00		
		TOTALE Servizio 10.04	RS	26.000,00	9.500,00	16.500,00	26.000,00		
			CP	140.000,00	5.000,00	135.000,00	140.000,00		
			T		14.500,00	151.500,00	166.000,00		
		SERVIZIO 10.05							
		Servizio necroscopico e cimiteriale							
2.10.05.01	9530	Acquisizione di beni immobili	RS	129.508,73	15.321,77	114.186,96	129.508,73		
			CP	100.000,00		100.000,00	100.000,00		
			T		15.321,77	214.186,96	229.508,73		
2.10.05.03	9550	Acquisto di beni specifici per realizzazioni in economia	RS	1.637,92				1.637,92	
			CP	50.000,00		20.000,00	20.000,00	30.000,00	
			T			20.000,00	20.000,00		
		TOTALE Servizio 10.05	RS	131.146,65	15.321,77	114.186,96	129.508,73	1.637,92	
			CP	150.000,00		120.000,00	120.000,00	30.000,00	
			T		15.321,77	234.186,96	249.508,73		

GESTIONE DELLA SPESA

		Res. Conservati e	
--	--	--------------------------	--

Codice	Voce	DESCRIZIONE	RS	Res. Conservati e Stanziamenti def. di bilancio	Conto Tesoreria	Deter. dei residui	Impegni	Minori residui o economie
					Pagamenti	Res. da riportare		
				Residui	Residui	Da residui	Residui	
				CP	Competenza	Competenza	Da competenza	Competenza
T	Totale	Totale	Residui al 31/12	Impegni al 31/12				
		TOTALE Funzione 10	RS CP T	407.258,75 295.000,00 	101.476,29 9.690,21 111.166,50	304.144,54 255.307,44 559.451,98	405.620,83 264.997,65 670.618,48	1.637,92 30.002,35

BILANCIO CONSUNTIVO PER L'ANNO 2013

GESTIONE DELLA SPESA

Codice	Voce	DESCRIZIONE	RS	Res. Conservati e Stanziamenti def. di bilancio	Conto Tesoreria	Deter. dei residui	Impegni	Minori residui o economie
				Residui	Pagamenti	Res. da riportare		
					Residui	Da residui		
					Competenza	Da competenza		
			T	Totale	Totale	Residui al 31/12	Impegni al 31/12	
2.11.02.01	9730	FUNZIONE 11						
		Funzioni nel campo dello sviluppo economico						
		SERVIZIO 11.02						
		Fiere, mercati e servizi connessi						
		Acquisizione di beni immobili	RS CP T	660.000,00				660.000,00
		TOTALE Servizio 11.02	RS CP T	660.000,00				660.000,00
2.11.07.01	10230	SERVIZIO 11.07						
		Servizi relativi all'agricoltura						
		Acquisizione di beni immobili	RS CP T	10.000,00		10.000,00	10.000,00	
						10.000,00	10.000,00	
		TOTALE Servizio 11.07	RS CP T	10.000,00		10.000,00	10.000,00	
						10.000,00	10.000,00	
		TOTALE Funzione 11	RS CP T	10.000,00 660.000,00		10.000,00	10.000,00	660.000,00
						10.000,00	10.000,00	

BILANCIO CONSUNTIVO PER L'ANNO 2013

GESTIONE DELLA SPESA

Codice	Voce	DESCRIZIONE	RS	Res. Conservati e Stanziamenti def. di bilancio	Conto Tesoreria	Deter. dei residui	Impegni	Minori residui o economie	
				Residui	Pagamenti	Res. da riportare			
					Competenza	Competenza	Da residui		Residui
					CP	Competenza	Da competenza		Competenza
T	Totale	Totale	Residui al 31/12	Impegni al 31/12					
		RIASSUNTO TITOLO 2							
		Funzione 1	RS	314.181,96	137.211,20	142.001,08	279.212,28	34.969,68	
			CP	291.500,00	25.457,78	266.042,22	291.500,00		
			T		162.668,98	408.043,30	570.712,28		
		Funzione 3	RS	75.426,18	54.902,67	20.522,54	75.425,21	0,97	
			CP	63.750,00	16.042,58	47.650,00	63.692,58	57,42	
			T		70.945,25	68.172,54	139.117,79		
		Funzione 4	RS	930.187,05	207.795,65	715.533,51	923.329,16	6.857,89	
			CP	500.000,00	99.336,59	60.447,66	159.784,25	340.215,75	
			T		307.132,24	775.981,17	1.083.113,41		
		Funzione 5	RS	597.103,72	114.497,77	481.672,05	596.169,82	933,90	
			CP	25.000,00	9.581,50	15.418,50	25.000,00		
			T		124.079,27	497.090,55	621.169,82		
		Funzione 6	RS	154.351,47	97.004,47	57.347,00	154.351,47		
			CP	50.000,00	50.000,00		50.000,00		
			T		147.004,47	57.347,00	204.351,47		
		Funzione 8	RS	1.131.175,61	452.371,10	669.635,19	1.122.006,29	9.169,32	
			CP	725.000,00	31.478,96	336.123,04	367.602,00	357.398,00	
			T		483.850,06	1.005.758,23	1.489.608,29		
		Funzione 9	RS	1.765.206,03	321.826,33	1.440.864,33	1.762.690,66	2.515,37	
			CP	555.000,00		153.157,30	153.157,30	401.842,70	
			T		321.826,33	1.594.021,63	1.915.847,96		
		Funzione 10	RS	407.258,75	101.476,29	304.144,54	405.620,83	1.637,92	
			CP	295.000,00	9.690,21	255.307,44	264.997,65	30.002,35	
			T		111.166,50	559.451,98	670.618,48		

BILANCIO CONSUNTIVO PER L'ANNO 2013

GESTIONE DELLA SPESA

Codice	Voce	DESCRIZIONE		Res. Conservati e	Conto Tesoreria	Deter. dei residui	Impegni	Minori residui o economie
				Stanziam. def. di bilancio	Pagamenti	Res. da riportare		
			RS	Residui	Residui	Da residui	Residui	
			CP	Competenza	Competenza	Da competenza	Competenza	
			T	Totale	Totale	Residui al 31/12	Impegni al 31/12	
		Funzione 11	RS	10.000,00		10.000,00	10.000,00	
			CP	660.000,00				660.000,00
			T			10.000,00	10.000,00	
		TOTALE TITOLO 2	RS	5.384.890,77	1.487.085,48	3.841.720,24	5.328.805,72	56.085,05
			CP	3.165.250,00	241.587,62	1.134.146,16	1.375.733,78	1.789.516,22
			T		1.728.673,10	4.975.866,40	6.704.539,50	

BILANCIO CONSUNTIVO PER L'ANNO 2013

GESTIONE DELLA SPESA

Codice	Voce	DESCRIZIONE	RS	Res. Conservati e Stanziamenti def. di bilancio	Conto Tesoreria	Deter. dei residui	Impegni	Minori residui o economie
					Pagamenti	Res. da riportare		
				CP	Residui	Residui	Da residui	Residui
				T	Competenza	Competenza	Da competenza	Competenza
				Totale	Totale	Residui al 31/12	Impegni al 31/12	
		RIASSUNTO TITOLO 3						
		Funzione 1	RS					
			CP	460.000,00	309.821,85		309.821,85	150.178,15
			T		309.821,85		309.821,85	
		TOTALE TITOLO 3	RS					
			CP	460.000,00	309.821,85		309.821,85	150.178,15
			T		309.821,85		309.821,85	

BILANCIO CONSUNTIVO PER L'ANNO 2013

GESTIONE DELLA SPESA

Codice	Voce	DESCRIZIONE	RS	Res. Conservati e Stanziamenti def. di bilancio	Conto Tesoreria	Deter. dei residui	Impegni	Minori residui o economie
				Residui	Pagamenti	Res. da riportare		
					Residui	Da residui		
					Competenza	Da competenza		
			CP	Competenza	Competenza	Da competenza	Competenza	
			T	Totale	Totale	Residui al 31/12	Impegni al 31/12	
		TITOLO: 4						
		Spese per Servizi per Conto di Terzi						
4.00.00.01	13530	Ritenute previdenziali e assistenziali al personale	RS					
			CP	300.000,00	219.181,84	0,00	219.181,84	80.818,16
			T		219.181,84	0,00	219.181,84	
4.00.00.02	13540	Ritenute erariali	RS					
			CP	600.000,00	406.488,95	0,00	406.488,95	193.511,05
			T		406.488,95	0,00	406.488,95	
4.00.00.03	13550	Altre ritenute al personale per conto di terzi	RS					
			CP	50.000,00	38.143,60	0,00	38.143,60	11.856,40
			T		38.143,60	0,00	38.143,60	
4.00.00.04	13560	Restituzione di depositi cauzionali	RS	134.604,55	117.333,33	17.271,22	134.604,55	
			CP	250.000,00	200,00	149.685,28	149.885,28	100.114,72
			T		117.533,33	166.956,50	284.489,83	
4.00.00.05	13570	Spese per servizi per conto di terzi	RS	47.820,55	15.131,62	32.688,93	47.820,55	
			CP	700.000,00	41.660,67	30.027,00	71.687,67	628.312,33
			T		56.792,29	62.715,93	119.508,22	
4.00.00.06	13580	Anticipazione di fondi per il servizio economato	RS					
			CP	5.000,00	5.000,00		5.000,00	
			T		5.000,00		5.000,00	
4.00.00.07	13590	Restituzione di depositi per spese contrattuali	RS	571,32	571,32	0,00	571,32	
			CP	50.000,00	18.583,26	213,00	18.796,26	31.203,74
			T		19.154,58	213,00	19.367,58	

BILANCIO CONSUNTIVO PER L'ANNO 2013

GESTIONE DELLA SPESA

Codice	Voce	DESCRIZIONE	RS	Res. Conservati e Stanziamenti def. di bilancio	Conto Tesoreria	Deter. dei residui	Impegni	Minori residui o economie
					Pagamenti	Res. da riportare		
				Residui	Residui	Da residui	Residui	
				CP	Competenza	Da competenza	Competenza	
T	Totale	Totale	Residui al 31/12	Impegni al 31/12				
		RIASSUNTO TITOLO 4						
		TOTALE TITOLO 4	RS	182.996,42	133.036,27	49.960,15	182.996,42	1.045.816,40
			CP	1.955.000,00	729.258,32	179.925,28	909.183,60	
			T		862.294,59	229.885,43	1.092.180,02	

BILANCIO CONSUNTIVO PER L'ANNO 2013

GESTIONE DELLA SPESA

Codice	Voce	DESCRIZIONE	RS	Res. Conservati e Stanziamenti def. di bilancio	Conto Tesoreria	Deter. dei residui	Impegni	Minori residui o economie
					Pagamenti	Res. da riportare		
				Residui	Residui	Da residui	Residui	
				CP	Competenza	Competenza	Da competenza	Competenza
T	Totale	Totale	Residui al 31/12	Impegni al 31/12				
		RIEPILOGO DEI TITOLI						
		Titolo 1	RS	2.721.298,00	1.491.387,79	713.133,99	2.204.521,78	516.776,22
			CP	12.893.012,00	9.600.207,81	2.689.221,67	12.289.429,48	603.582,52
			T		11.091.595,60	3.402.355,66	14.493.951,26	
		Titolo 2	RS	5.384.890,77	1.487.085,48	3.841.720,24	5.328.805,72	56.085,05
			CP	3.165.250,00	241.587,62	1.134.146,16	1.375.733,78	1.789.516,22
			T		1.728.673,10	4.975.866,40	6.704.539,50	
		Titolo 3	RS					
			CP	460.000,00	309.821,85		309.821,85	150.178,15
			T		309.821,85		309.821,85	
		Titolo 4	RS	182.996,42	133.036,27	49.960,15	182.996,42	
			CP	1.955.000,00	729.258,32	179.925,28	909.183,60	1.045.816,40
			T		862.294,59	229.885,43	1.092.180,02	
		TOTALE	RS	8.289.185,19	3.111.509,54	4.604.814,38	7.716.323,92	572.861,27
			CP	18.473.262,00	10.880.875,60	4.003.293,11	14.884.168,71	3.589.093,29
			T		13.992.385,14	8.608.107,49	22.600.492,63	
		Disavanzo di Amministrazione		0,00				
		TOTALE GENERALE	RS	8.289.185,19	3.111.509,54	4.604.814,38	7.716.323,92	572.861,27
			CP	18.473.262,00	10.880.875,60	4.003.293,11	14.884.168,71	3.589.093,29
			T		13.992.385,14	8.608.107,49	22.600.492,63	

CONTO CONSUNTIVO

QUADRO GENERALE RIASSUNTIVO DELLE SPESE												
SPESE	COMPETENZA								RESIDUI			
	PREVISIONI INIZIALI	PREVISIONI DEFINITIVE	% di DEF	IMPEGNI		PAGAMENTI	% di REAL	RESIDUI DALLA COMPETENZA	CONSERVATI	PAGATI	% di	RIMASTI
				TOTALE	DI CUI SPESE CORRELATE ALLE ENTRATE						REAL	
1	2	3	4	5	6	7	8	9	10	11	12	13
Titolo I - spese correnti	11.640.046,00	12.893.012,00	11	12.289.429,48		9.600.207,81	95	2.689.221,67	2.204.521,78	1.491.387,79	68	713.133,99
Titolo II - Spese in conto capitale	2.329.750,00	3.165.250,00	36	1.375.733,78		241.587,62	43	1.134.146,16	5.328.805,72	1.487.085,48	28	3.841.720,24
TOTALE SPESE FINALI	13.969.796,00	16.058.262,00	15	13.665.163,26		9.841.795,43	85	3.823.367,83	7.533.327,50	2.978.473,27	40	4.554.854,23
Titolo III - Spese per il rimborso di prestiti	460.000,00	460.000,00	0	309.821,85		309.821,85	67	0,00	0,00	0,00	0	0,00
Titolo IV - spese per servizi per conto di terzi.....	1.755.000,00	1.955.000,00	11	909.183,60		729.258,32	47	179.925,28	182.996,42	133.036,27	73	49.960,15
TOTALE	16.184.796,00	18.473.262,00	12	14.884.168,71		10.880.875,60	81	4.003.293,11	7.716.323,92	3.111.509,54	40	4.604.814,38
Disavanzo di amministrazione												
TOTALE COMPLESSIVO DELLA SPESA	16.184.796,00	18.473.262,00	14	14.884.168,71		10.880.875,60	81	4.003.293,11	7.716.323,92	3.111.509,54	40	4.604.814,38

Comune di Volpiano												
Conto del Bilancio		RIEPILOGO GENERALE DI CLASSIFICAZIONE DELLE SPESE: IMPEGNI PER SPESE CORRENTI										
INTERVENTI CORRENTI =====	Personale	Acq. di beni di consumo e/o materie prime	Prestazioni di servizi	Utilizzo di beni di terzi	Trasferimenti	Interessi pass., oneri finanz. diversi	Imposte e tasse	Oneri straord. della gest. corrente	Ammortam. di esercizio	Fondo svalutazione crediti	Fondo di riserva	Totale
FUNZIONI E SERVIZI												
FUNZ. GEN. DI AMMINISTR., DI GESTIONE E DI CONTROLLO												
- Organi istituzionali, partecipaz. e decentramento	0,00	1.400,10	134.247,00	0,00	0,00	0,00	15.750,00	0,00	0,00	0,00	0,00	151.397,10
- Segreteria generale, personale e organizzazione	338.591,51	27.788,47	156.199,59	6.113,00	73.646,20	0,00	25.680,72	0,00	0,00	0,00	0,00	628.019,49
- Gest. econom., finanz., program. provveditorato e contr. di gest.	199.035,39	3.465,27	30.732,36	1.260,00	1.012.282,00	1.853,00	16.640,89	0,00	0,00	0,00	0,00	1.265.268,91
- Gest. delle entrate tributarie e servizi fiscali	63.868,21	1.500,00	5.103,50	5.410,39	5.000,00	0,00	4.517,26	59.997,00	0,00	0,00	0,00	145.396,36
- Gestione dei beni demaniali e patrimoniali	29.827,01	17.377,30	132.106,77	3.998,47	0,00	0,00	2.249,48	0,00	0,00	0,00	0,00	185.559,03
- Ufficio tecnico	94.203,34	15.131,77	135.312,90	1.260,00	0,00	0,00	7.757,44	0,00	0,00	0,00	0,00	253.665,45
- Anagrafe, stato civ., elettorale, leva e servizio statistico	180.092,77	5.859,39	19.628,96	0,00	440,00	0,00	14.079,51	0,00	0,00	0,00	0,00	220.100,63
- Altri servizi generali	56.806,72	2.036,70	2.491,42	0,00	0,00	0,00	4.950,96	0,00	0,00	0,00	0,00	66.285,80
TOTALE:	962.424,95	74.559,00	615.822,50	18.041,86	1.091.368,20	1.853,00	91.626,26	59.997,00	0,00	0,00	0,00	2.915.692,77
FUNZ. REL. ALLA GIUSTIZIA												
- Uffici giudiziari	0,00	0,00	0,00	0,00	0,00	0,00	0,00	0,00	0,00	0,00	0,00	0,00
- Casa circondariale e altri servizi	0,00	0,00	0,00	0,00	0,00	0,00	0,00	0,00	0,00	0,00	0,00	0,00
TOTALE:	0,00	0,00	0,00	0,00	0,00	0,00	0,00	0,00	0,00	0,00	0,00	0,00
FUNZ. DI POLIZIA LOCALE												
- Polizia municipale	385.593,78	1.517,75	26.042,22	1.114,70	570.100,00	0,00	30.460,70	0,00	0,00	0,00	0,00	1.014.829,15
- Polizia commerciale	0,00	0,00	0,00	0,00	0,00	0,00	0,00	0,00	0,00	0,00	0,00	0,00
- Polizia amministrativa	0,00	0,00	0,00	0,00	0,00	0,00	0,00	0,00	0,00	0,00	0,00	0,00
TOTALE:	385.593,78	1.517,75	26.042,22	1.114,70	570.100,00	0,00	30.460,70	0,00	0,00	0,00	0,00	1.014.829,15
FUNZ. DI ISTRUZ. PUBBLICA												
- Scuola materna	0,00	2.493,30	238.254,48	0,00	78.760,00	0,00	0,00	0,00	0,00	0,00	0,00	319.507,78
- Istruzione elementare	84.837,70	2.262,16	164.895,69	0,00	45.750,00	36.980,07	6.509,43	0,00	0,00	0,00	0,00	341.235,05
- Istruzione media	0,00	12.602,24	144.159,33	0,00	13.200,00	0,00	0,00	0,00	0,00	0,00	0,00	169.961,57
- Istruzione secondaria superiore	0,00	2.600,00	0,00	0,00	0,00	0,00	0,00	0,00	0,00	0,00	0,00	2.600,00
- Assistenza scolastica, trasporto, refezione e altri servizi	33.777,32	4.653,77	506.685,89	0,00	7.791,53	0,00	2.611,32	0,00	0,00	0,00	0,00	555.519,83
TOTALE:	118.615,02	24.611,47	1.053.995,39	0,00	145.501,53	36.980,07	9.120,75	0,00	0,00	0,00	0,00	1.388.824,23

Comune di Volpiano												
Conto del Bilancio	2013											
INTERVENTI CORRENTI =====	Personale	Acq. di beni di consumo e/o materie prime	Prestazioni di servizi	Utilizzo di beni di terzi	Trasferimenti	Interessi pass., oneri finanz. diversi	Imposte e tasse	Oneri straord. della gest. corrente	Ammortam. di esercizio	Fondo svalutazione crediti	Fondo di riserva	Totale
FUNZIONI E SERVIZI												
FUNZ. REL. ALLA CULTURA ED AI BENI CULTURALI												
- Biblioteche, musei e pinacoteche	30.528,60	16.150,54	25.359,56	687,21	1.000,00	0,00	3.390,44	0,00	0,00	0,00	0,00	77.116,35
- Teatri, attività culturali e servizi diversi nel settore culturale	0,00	2.467,92	59.763,26	3.745,40	26.691,40	0,00	0,00	0,00	0,00	0,00	0,00	92.667,98
TOTALE:	30.528,60	18.618,46	85.122,82	4.432,61	27.691,40	0,00	3.390,44	0,00	0,00	0,00	0,00	169.784,33
FUNZ. NEL SETT. SPORTIVO E RICREATIVO												
- Piscine comunali	0,00	0,00	0,00	0,00	0,00	0,00	0,00	0,00	0,00	0,00	0,00	0,00
- Stadio comunale, palazzo dello sport ed altri impianti	0,00	1.259,15	314.295,33	0,00	0,00	0,00	0,00	0,00	0,00	0,00	0,00	315.554,48
- Manifestaz. diverse nel settore sportivo e ricreativo	0,00	0,00	0,00	0,00	20.000,00	0,00	0,00	0,00	0,00	0,00	0,00	20.000,00
TOTALE:	0,00	1.259,15	314.295,33	0,00	20.000,00	0,00	0,00	0,00	0,00	0,00	0,00	335.554,48
FUNZ. NEL CAMPO TURISTICO												
- Servizi turistici	0,00	0,00	0,00	0,00	0,00	0,00	0,00	0,00	0,00	0,00	0,00	0,00
- Manifestazioni turistiche	0,00	0,00	0,00	0,00	0,00	0,00	0,00	0,00	0,00	0,00	0,00	0,00
TOTALE:	0,00	0,00	0,00	0,00	0,00	0,00	0,00	0,00	0,00	0,00	0,00	0,00
FUNZIONI NEL CAMPO DELLA VIABILITA' E DEI TRASPORTI												
- Viabilità, circolazione stradale e servizi connessi	57.557,61	128.328,51	145.715,37	0,00	0,00	61.416,52	4.509,35	0,00	0,00	0,00	0,00	397.527,36
- Illuminazione pubblica e servizi connessi	72.052,12	0,00	438.953,84	0,00	0,00	39.380,62	5.449,02	0,00	0,00	0,00	0,00	555.835,60
- Trasporti pubblici locali e servizi connessi	0,00	0,00	0,00	0,00	0,00	0,00	0,00	0,00	0,00	0,00	0,00	0,00
TOTALE:	129.609,73	128.328,51	584.669,21	0,00	0,00	100.797,14	9.958,37	0,00	0,00	0,00	0,00	953.362,96
FUNZ. RIGUARDANTI LA GEST. DEL TERRITORIO E AMBIENTE												
- Urbanistica e gest. del territorio	0,00	0,00	0,00	0,00	0,00	0,00	0,00	0,00	0,00	0,00	0,00	0,00
- Edilizia residenziale pubblica loc. e piani di edilizia econom.-popol.	176.797,83	2.024,98	52.865,75	0,00	0,00	0,00	14.044,08	0,00	0,00	0,00	0,00	245.732,64
- Servizi di protezione civile	0,00	2.859,54	34.456,36	0,00	0,00	0,00	0,00	0,00	0,00	0,00	0,00	37.315,90
- Servizio idrico integrato	0,00	0,00	0,00	0,00	0,00	60.972,84	0,00	0,00	0,00	0,00	0,00	60.972,84
- Servizio smaltimento rifiuti	0,00	0,00	2.585.278,00	0,00	163.246,00	0,00	0,00	256.028,00	0,00	0,00	0,00	3.004.552,00

Comune di Volpiano

Conto del Bilancio 2013 RIEPILOGO GENERALE DI CLASSIFICAZIONE DELLE SPESE : IMPEGNI PER SPESE CORRENTI												
INTERVENTI CORRENTI =====	Personale	Acq. di beni di consumo e/o materie prime	Prestazioni di servizi	Utilizzo di beni di terzi	Trasferimenti	Interessi pass., oneri finanz. diversi	Imposte e tasse	Oneri straord. della gest. corrente	Ammortam. di esercizio	Fondo svalutazione crediti	Fondo di riserva	Totale
FUNZIONI E SERVIZI												
- Parchi-servizi per tutela ambient. del verde serv. relat. territ.-amb.	0,00	2.249,75	63.153,00	0,00	30.000,00	0,00	0,00	0,00	0,00	0,00	0,00	95.402,75
TOTALE:	176.797,83	7.134,27	2.735.753,11	0,00	193.246,00	60.972,84	14.044,08	256.028,00	0,00	0,00	0,00	3.443.976,13
FUNZ. NEL SETTORE SOCIALE												
- Asili nido, servizi per l'infanzia e per i minori	236.880,80	3.274,24	165.201,44	0,00	0,00	0,00	18.295,93	0,00	0,00	0,00	0,00	423.652,41
- Servizi di prevenzione e riabilitaz.	0,00	0,00	0,00	0,00	0,00	0,00	0,00	0,00	0,00	0,00	0,00	0,00
- Strutture residenziali e di ricovero per anziani	0,00	0,00	0,00	0,00	0,00	0,00	0,00	0,00	0,00	0,00	0,00	0,00
- Assistenza, beneficenza pubbl. e servizi diversi alla persona	462.392,02	4.505,09	126.260,01	50.912,31	720.125,12	0,00	32.978,54	0,00	0,00	0,00	0,00	1.397.173,09
- Servizio necroscopico, cimiteriale	27.627,64	625,10	93.111,71	0,00	0,00	10.059,16	2.153,89	309,87	0,00	0,00	0,00	133.887,37
TOTALE:	726.900,46	8.404,43	384.573,16	50.912,31	720.125,12	10.059,16	53.428,36	309,87	0,00	0,00	0,00	1.954.712,87
FUNZIONI NEL CAMPO DELLO SVILUPPO ECONOMICO												
- Affissioni e pubblicità	0,00	0,00	0,00	0,00	0,00	0,00	0,00	0,00	0,00	0,00	0,00	0,00
- Fiere, mercati e servizi connessi	0,00	0,00	17.098,00	0,00	6.192,50	0,00	0,00	0,00	0,00	0,00	0,00	23.290,50
- Mattatoio e servizi connessi	0,00	0,00	0,00	0,00	0,00	0,00	0,00	0,00	0,00	0,00	0,00	0,00
- Servizi relativi all'industria	0,00	0,00	0,00	0,00	0,00	0,00	0,00	0,00	0,00	0,00	0,00	0,00
- Servizi relativi al commercio	33.904,98	750,20	4.090,88	0,00	0,00	0,00	2.656,00	0,00	0,00	0,00	0,00	41.402,06
- Servizi relativi all'artigianato	0,00	0,00	0,00	0,00	0,00	0,00	0,00	0,00	0,00	0,00	0,00	0,00
- Servizi relativi all'agricoltura	0,00	0,00	2.000,00	0,00	46.000,00	0,00	0,00	0,00	0,00	0,00	0,00	48.000,00
TOTALE:	33.904,98	750,20	23.188,88	0,00	52.192,50	0,00	2.656,00	0,00	0,00	0,00	0,00	112.692,56
FUNZIONI RELATIVE A SERVIZI PRODUTTIVI												
- Distribuzione gas	0,00	0,00	0,00	0,00	0,00	0,00	0,00	0,00	0,00	0,00	0,00	0,00
- Centrale del latte	0,00	0,00	0,00	0,00	0,00	0,00	0,00	0,00	0,00	0,00	0,00	0,00
- Distribuzione energia elettrica	0,00	0,00	0,00	0,00	0,00	0,00	0,00	0,00	0,00	0,00	0,00	0,00
- Teleriscaldamento	0,00	0,00	0,00	0,00	0,00	0,00	0,00	0,00	0,00	0,00	0,00	0,00
- Farmacie	0,00	0,00	0,00	0,00	0,00	0,00	0,00	0,00	0,00	0,00	0,00	0,00
- Altri servizi produttivi	0,00	0,00	0,00	0,00	0,00	0,00	0,00	0,00	0,00	0,00	0,00	0,00
TOTALE:	0,00	0,00	0,00	0,00	0,00	0,00	0,00	0,00	0,00	0,00	0,00	0,00
TOTALE GENERALE:	2.564.375,35	265.183,24	5.823.462,62	74.501,48	2.820.224,75	210.662,21	214.684,96	316.334,87	0,00	0,00	0,00	12.289.429,48

Comune di Volpiano

Conto del Bilancio		RIEPILOGO GENERALE DI CLASSIFICAZIONE DELLE SPESE : IMPEGNI PER SPESE IN CONTO CAPITALE									
INTERVENTI PER INVESTIMENTI =====	Acquisti di beni immobili	Espropri e servitù onerose	Acquisizioni di beni specifici x realizzazioni in economia	Utilizzo di beni di terzi x realizzazioni in economia	Acquisto di beni mobili, macch. e attrezza. tecniche-scientifiche	Incarichi professionisti esterni	Trasferimenti di capitale	Partecipazioni azionarie	Conferimenti di capitale	Concessione di crediti e anticipazioni	Totale
FUNZIONI E SERVIZI											
FUNZIONI GENERALI DI AMMINISTRAZIONE DI GESTIONE E DI CONTROLLO											
- Organi istituzionali, partecipazione e decentramento	0,00	0,00	0,00	0,00	0,00	0,00	0,00	0,00	0,00	0,00	0,00
- Segreteria generale, personale e organizzazione	121.500,00	0,00	0,00	0,00	0,00	0,00	0,00	0,00	0,00	0,00	121.500,00
- Gestione Economica, Finanziaria, Programmazione	0,00	0,00	0,00	0,00	0,00	0,00	0,00	0,00	0,00	0,00	0,00
- Gestione delle Entrate tributarie e servizi fiscali	0,00	0,00	0,00	0,00	0,00	0,00	0,00	0,00	0,00	0,00	0,00
- Gestione dei beni demaniali e patrimoniali	0,00	0,00	0,00	0,00	0,00	0,00	0,00	0,00	0,00	0,00	0,00
- Ufficio Tecnico	100.000,00	0,00	0,00	0,00	70.000,00	0,00	0,00	0,00	0,00	0,00	170.000,00
- Anagrafe, Stato Civile, Elettorale, Leva e Servizio Statistico	0,00	0,00	0,00	0,00	0,00	0,00	0,00	0,00	0,00	0,00	0,00
- Altri servizi generali	0,00	0,00	0,00	0,00	0,00	0,00	0,00	0,00	0,00	0,00	0,00
TOTALE:	221.500,00	0,00	0,00	0,00	70.000,00	0,00	0,00	0,00	0,00	0,00	291.500,00
FUNZIONI RELATIVE ALLA GIUSTIZIA											
- Uffici Giudiziari	0,00	0,00	0,00	0,00	0,00	0,00	0,00	0,00	0,00	0,00	0,00
- Casa Circondariale e altri servizi	0,00	0,00	0,00	0,00	0,00	0,00	0,00	0,00	0,00	0,00	0,00
TOTALE.....	0,00	0,00	0,00	0,00	0,00	0,00	0,00	0,00	0,00	0,00	0,00
FUNZIONI DI POLIZIA LOCALE											
- Polizia Municipale	0,00	0,00	0,00	0,00	47.650,00	0,00	16.042,58	0,00	0,00	0,00	63.692,58
- Polizia Commerciale	0,00	0,00	0,00	0,00	0,00	0,00	0,00	0,00	0,00	0,00	0,00
- Polizia Amministrativa	0,00	0,00	0,00	0,00	0,00	0,00	0,00	0,00	0,00	0,00	0,00
TOTALE:	0,00	0,00	0,00	0,00	47.650,00	0,00	16.042,58	0,00	0,00	0,00	63.692,58
FUNZIONI DI ISTRUZIONE PUBBLICA											
- Scuola Materna	50.000,00	0,00	0,00	0,00	5.000,00	0,00	0,00	0,00	0,00	0,00	55.000,00
- Istruzione Elementare	50.000,00	0,00	0,00	0,00	20.000,00	0,00	0,00	0,00	0,00	0,00	70.000,00
- Istruzione Media	29.784,25	0,00	0,00	0,00	5.000,00	0,00	0,00	0,00	0,00	0,00	34.784,25
- Istruzione secondaria, superiore	0,00	0,00	0,00	0,00	0,00	0,00	0,00	0,00	0,00	0,00	0,00
- Assistenza scolastica, trasporto, refezione e altri servizi	0,00	0,00	0,00	0,00	0,00	0,00	0,00	0,00	0,00	0,00	0,00
TOTALE:	129.784,25	0,00	0,00	0,00	30.000,00	0,00	0,00	0,00	0,00	0,00	159.784,25

[illegible]

Comune di Volpiano											
Conto del Bilancio	2013 RIEPILOGO GENERALE DI CLASSIFICAZIONE DELLE SPESE : IMPEGNI PER SPESE IN CONTO CAPITALE										
INTERVENTI PER INVESTIMENTI =====	Acquisti di beni immobili	Espropri e servitù onerose	Acquisizioni di beni specifici x realizzazioni in economia	Utilizzo di beni di terzi x realizzazioni in economia	Acquisto di beni mobili, macch. e attrezz. tecniche-scientifiche	Incarichi professionisti esterni	Trasferimenti di capitale	Partecipazioni azionarie	Conferimenti di capitale	Concessione di crediti e anticipazioni	Totale
FUNZIONI E SERVIZI											
- Parchi - Servizi per tutela ambientale del verde, servizi relativi territorio - ambiente	0,00	0,00	0,00	0,00	0,00	0,00	0,00	0,00	0,00	0,00	0,00
TOTALE:	143.157,30	0,00	0,00	0,00	0,00	0,00	10.000,00	0,00	0,00	0,00	153.157,30
FUNZIONI NEL SETTORE SOCIALE											
- Asili nido, servizi per l'infanzia e per i minori	0,00	0,00	0,00	0,00	4.997,65	0,00	0,00	0,00	0,00	0,00	4.997,65
- Servizi di prevenzione e riabilitazione	0,00	0,00	0,00	0,00	0,00	0,00	0,00	0,00	0,00	0,00	0,00
- Strutture residenziali e di ricovero per anziani	0,00	0,00	0,00	0,00	0,00	0,00	0,00	0,00	0,00	0,00	0,00
- Assistenza, beneficenza pubblica e servizi diversi alla persona	120.000,00	0,00	0,00	0,00	0,00	0,00	20.000,00	0,00	0,00	0,00	140.000,00
- Servizio necroscopico e cimiteriale	100.000,00	0,00	20.000,00	0,00	0,00	0,00	0,00	0,00	0,00	0,00	120.000,00
TOTALE:	220.000,00	0,00	20.000,00	0,00	4.997,65	0,00	20.000,00	0,00	0,00	0,00	264.997,65
FUNZIONI NEL CAMPO DELLO SVILUPPO ECONOMICO											
- Affissioni e pubblicità	0,00	0,00	0,00	0,00	0,00	0,00	0,00	0,00	0,00	0,00	0,00
- Fiere, mercati e servizi connessi	0,00	0,00	0,00	0,00	0,00	0,00	0,00	0,00	0,00	0,00	0,00
- Mattatoio e servizi connessi	0,00	0,00	0,00	0,00	0,00	0,00	0,00	0,00	0,00	0,00	0,00
- Servizi relativi all'industria	0,00	0,00	0,00	0,00	0,00	0,00	0,00	0,00	0,00	0,00	0,00
- Servizi relativi al commercio	0,00	0,00	0,00	0,00	0,00	0,00	0,00	0,00	0,00	0,00	0,00
- Servizi relativi all'artigianato	0,00	0,00	0,00	0,00	0,00	0,00	0,00	0,00	0,00	0,00	0,00
- Servizi relativi all'agricoltura	0,00	0,00	0,00	0,00	0,00	0,00	0,00	0,00	0,00	0,00	0,00
TOTALE:	0,00	0,00	0,00	0,00	0,00	0,00	0,00	0,00	0,00	0,00	0,00
FUNZIONI RELATIVE A SERVIZI PRODUTTIVI											
- Distribuzione gas	0,00	0,00	0,00	0,00	0,00	0,00	0,00	0,00	0,00	0,00	0,00
- Centrale del latte	0,00	0,00	0,00	0,00	0,00	0,00	0,00	0,00	0,00	0,00	0,00
- Distribuzione energia elettrica	0,00	0,00	0,00	0,00	0,00	0,00	0,00	0,00	0,00	0,00	0,00
- Teleriscaldamento	0,00	0,00	0,00	0,00	0,00	0,00	0,00	0,00	0,00	0,00	0,00
- Farmacie	0,00	0,00	0,00	0,00	0,00	0,00	0,00	0,00	0,00	0,00	0,00
- Altri servizi produttivi	0,00	0,00	0,00	0,00	0,00	0,00	0,00	0,00	0,00	0,00	0,00
TOTALE:	0,00	0,00	0,00	0,00	0,00	0,00	0,00	0,00	0,00	0,00	0,00
TOTALE GENERALE:	1.132.043,55	0,00	30.000,00	0,00	167.647,65	0,00	46.042,58	0,00	0,00	0,00	1.375.733,78

ENTRATE			SPESE		
NUMERO	RISORSA	DENOMINAZIONE	IMPORTO	NUMERO	DENOMINAZIONE
TOTALE ENTRATE			TOTALE SPESE		
DIFFERENZA PASSIVA			DIFFERENZA ATTIVA		
TOTALE A PAREGGIO			TOTALE A PAREGGIO		

CONTO CONSUNTIVO

QUADRO RIASSUNTIVO DELLA GESTIONE DI COMPETENZA	
RISCOSSIONI	(+) 12.901.800,57
PAGAMENTI	(-) 10.880.875,60
DIFFERENZA	2.020.924,97
RESIDUI ATTIVI	(+) 1.992.011,17
RESIDUI PASSIVI	(-) 4.003.293,11
DIFFERENZA	-2.011.281,94
AVANZO	(+) (*) 9.643,03
RISULTATO DI GESTIONE	
- FONDI VINCOLATI	
- FONDI PER FINANZIAMENTO SPESE IN CONTO CAPITALE	
- FONDI DI AMMORTAMENTO	
- FONDI NON VINCOLATI	

(*) al quale somma l'Avanzo di Amministrazione applicato in competenza 400.000,00
per un Avanzo totale di 409.643,03

CONTO CONSUNTIVO

QUADRO RIASSUNTIVO DELLA GESTIONE FINANZIARIA			
	GESTIONE		TOTALE
	RESIDUI	COMPETENZA	
Fondo di cassa al 1° gennaio			8.985.634,55
RISCOSSIONI	1.429.734,30	12.901.800,57	14.331.534,87
PAGAMENTI	3.111.509,54	10.880.875,60	13.992.385,14
FONDO DI CASSA AL 31 DICEMBRE			9.324.784,28
PAGAMENTI per azioni esecutive non regolarizzate al 31 dicembre			0,00
DIFFERENZA			9.324.784,28
RESIDUI ATTIVI	951.129,98	1.992.011,17	2.943.141,15
RESIDUI PASSIVI	4.604.814,38	4.003.293,11	8.608.107,49
DIFFERENZA			-5.664.966,34
AVANZO (+)			3.659.817,94
Risultato di amministrazione	- FONDI VINCOLATI		450.000,00
	- FONDI PER FINANZIAMENTO		
	SPESE IN CONTO CAPITALE		0,00
	- FONDI DI AMMORTAMENTO		0,00
	- FONDI NON VINCOLATI		3.209.817,94

LI

IL SEGRETARIO

IL RESPONSABILE DEL SERVIZIO FINANZIARIO

IL LEGALE RAPPRESENTANTE

ATTIVO	IMPORTI PARZIALI	CONSISTENZA INIZIALE	VARIAZIONI DA C/FINANZIARIO		VARIAZIONI DA ALTRE CAUSE		CONSISTENZA FINALE
			+	-	+	-	
A) IMMOBILIZZAZIONI							
I) IMMOBILIZZAZIONI IMMATERIALI							
1) Costi pluriennali capitalizzati (relativo fondo di ammortamento in detrazione)	697.336,27 435.025,41	262.310,86	89.908,39	0,00	0,01 139.467,26	157.078,83	195.140,43 574.492,67
Totale		262.310,86	89.908,39	0,00	0,01	157.078,83	195.140,43
II) IMMOBILIZZAZIONI MATERIALI							
1) Beni demaniali (relativo fondo di ammortamento in detrazione)	16.286.381,98 1.653.273,47	14.633.108,51	287.455,91	0,00	668.384,19 325.807,88	325.807,88	15.263.140,73 1.979.081,35
2) Terreni (patrimonio indisponibile)	267.106,07	267.106,07	0,00	0,00			267.106,07
3) Terreni (patrimonio disponibile)	828.393,32	828.393,32	0,00	0,00	2.674,00		831.067,32
4) Fabbricati (patrimonio indisponibile) (relativo fondo di ammortamento in detrazione)	19.898.079,93 6.299.955,63	13.598.124,30	310.586,30	0,00		596.815,38	13.311.895,22 6.896.769,19
5) Fabbricati (patrimonio disponibile) (relativo fondo di ammortamento in detrazione)	693.186,92 296.950,60	396.236,32	19.011,52	0,00		23.389,41	391.858,43 317.665,98
6) Macchinari, attrezzature e impianti (relativo fondo di ammortamento in detrazione)	402.283,59 272.923,39	129.360,20	89.821,82	0,00	0,04 30.987,44	31.514,42	187.667,64 303.910,83
7) Attrezzature e sistemi informatici (relativo fondo di ammortamento in detrazione)	527.290,58 400.325,34	126.965,24	91.616,98	0,00	87,84 17.710,77	38.936,38	179.733,68 418.036,11
8) Automezzi e motomezzi (relativo fondo di ammortamento in detrazione)	190.820,80 107.522,22	83.298,58	0,00	0,00		24.765,41	58.533,17 132.287,63
9) Mobili e macchine d'ufficio (relativo fondo di ammortamento in detrazione)	613.700,55 443.320,38	170.380,17	36.303,17	0,00	0,69 43.721,08	53.750,60	152.933,43 487.041,46
10) Universalità di beni (patrimonio indisponibile) (relativo fondo di ammortamento in detrazione)	0,00 0,00	0,00	0,00	0,00		0,00	0,00 0,00
11) Universalità di beni (patrimonio disponibile) (relativo fondo di ammortamento in detrazione)	0,00 0,00	0,00	0,00	0,00		0,00	0,00 0,00
12) Diritti reali su beni di terzi	1.287.518,33	1.287.518,33	0,00	0,00			1.287.518,33
13) Immobilizzazioni in corso	1.043.477,89	1.043.477,89	803.969,01	0,00		664.373,51	1.183.073,39
Totale		32.563.968,93	1.638.764,71	0,00	671.146,76	1.759.352,99	33.114.527,41
III) IMMOBILIZZAZIONI FINANZIARIE							
1) Partecipazioni in							
a) imprese controllate	0,00	0,00	0,00	0,00			0,00
b) imprese collegate	0,00	0,00	0,00	0,00			0,00
c) altre imprese	375.131,51	375.131,51	0,00	0,00	189.350,10	279.260,41	285.221,20
2) Crediti verso:							
a) imprese controllate	0,00	0,00	0,00	0,00			0,00
b) imprese collegate	0,00	0,00	0,00	0,00			0,00
c) altre imprese	0,00	0,00	0,00	0,00			0,00
3) Titoli (investimenti a medio lungo termine)	0,00	0,00	0,00				0,00
4) Crediti di dubbia esigibilità	0,00	0,00	0,00				0,00
5) Crediti per depositi cauzionali	0,00	0,00					0,00
Totale		375.131,51	0,00	0,00	189.350,10	279.260,41	285.221,20
TOTALE IMMOBILIZZAZIONI		33.201.411,30	1.728.673,10	0,00	860.496,87	2.195.692,23	33.594.889,04

	IMPORTI PARZIALI	CONSISTENZA INIZIALE	VARIAZIONI DA C/FINANZIARIO		VARIAZIONI DA ALTRE CAUSE		CONSISTENZA FINALE
			+	-	+	-	
B) ATTIVO CIRCOLANTE							
I) RIMANENZE	0,00	0,00	0,00	0,00			0,00
II) CREDITI							
1) Verso contribuenti	830.386,46	830.386,46	1.348.251,17	1.109.551,99	279.165,53	0,00	1.348.251,17
2) Verso enti del settore pubblico allargato							
a) Stato - correnti	0,00	0,00	39.181,17	0,00	0,00	0,00	39.181,17
- capitale	0,00	0,00	0,00	0,00	0,00	0,00	0,00
a) Regione - correnti	49.788,16	49.788,16	22.000,00	34.867,51	0,00	0,00	36.920,65
- capitale	134.579,74	134.579,74	0,00	0,00	0,00	0,00	134.579,74
a) Altri - correnti	62.937,10	62.937,10	152.016,06	34.178,32	0,00	9.171,28	171.603,56
- capitale	0,00	0,00	0,00	0,00	0,00	0,00	0,00
3) Verso debitori diversi							
a) verso utenti di servizi pubblici	102.946,59	102.946,59	163.823,66	123.171,18	20.224,59	0,00	163.823,66
b) verso utenti di beni patrimoniali	87.775,22	87.775,22	75.620,91	98.812,53	11.037,31	0,00	75.620,91
c) verso altri - correnti	7.300,37	7.300,37	6.929,02	11.300,37	4.000,00	0,00	6.929,02
- capitale	0,00	0,00	143.157,30	0,00	0,00	0,00	143.157,30
d) da alienazioni patrimoniali	0,00	0,00	0,00	0,00	0,00	0,00	0,00
e) per somme corrisposte a c/terzi	38.079,01	38.079,01	41.031,88	6.381,61	0,00	253,86	72.475,42
4) Crediti per IVA	334.627,00	334.627,00	25.077,00	0,00	0,00	100.000,00	259.704,00
5) Per depositi							
a) banche	0,00	0,00	0,00	0,00	0,00	0,00	0,00
b) Cassa Depositi e Prestiti	762.069,34	762.069,34	0,00	11.470,79	0,00	0,00	750.598,55
Totale		2.410.488,99	2.017.088,17	1.429.734,30	314.427,43	109.425,14	3.202.845,15
III) ATTIVITA' FINANZIARIE CHE NON COSTITUISCONO IMMOBILIZZI							
1) Titoli	0,00	0,00	0,00				0,00
Totale		0,00	0,00	0,00	0,00	0,00	0,00
IV) DISPONIBILITA' LIQUIDE							
1) Fondo di cassa	8.985.634,55	8.985.634,55	14.331.534,87	13.992.385,14			9.324.784,28
2) Depositi bancari	4.000,00	4.000,00				4.000,00	0,00
Totale		8.989.634,55	14.331.534,87	13.992.385,14	0,00	4.000,00	9.324.784,28
TOTALE ATTIVO CIRCOLANTE		11.400.123,54	16.348.623,04	15.422.119,44	314.427,43	113.425,14	12.527.629,43
C) RATEI E RISCONTI							
1) Ratei attivi	0,00	0,00	0,00	0,00			0,00
2) Risconti attivi	2.123,10	2.123,10	1.287,82	0,00			3.410,92
TOTALE RATEI E RISCONTI		2.123,10	1.287,82	0,00	0,00	0,00	3.410,92
TOTALE DELL' ATTIVO (A+B+C)		44.603.657,94	18.078.583,96	15.422.119,44	1.174.924,30	2.309.117,37	46.125.929,39
CONTI D'ORDINE							
D) OPERE DA REALIZZARE	5.384.890,77	5.384.890,77	1.134.146,16	1.487.085,48	0,00	56.085,05	4.975.866,40
E) BENI CONFERITI IN AZIENDE SPECIALI	0,00	0,00					0,00
F) BENI DI TERZI	0,00	0,00					0,00
TOTALE CONTI D' ORDINE		5.384.890,77	1.134.146,16	1.487.085,48	0,00	56.085,05	4.975.866,40

PASSIVO	IMPORTI PARZIALI	CONSISTENZA INIZIALE	VARIAZIONI DA C/FINANZIARIO		VARIAZIONI DA ALTRE CAUSE		CONSISTENZA FINALE
			+	-	+	-	
A) PATRIMONIO NETTO							
I) Netto patrimoniale	22.457.180,64	22.457.180,64			996.541,18	0,00	23.453.721,82
II) Netto da beni demaniali	0,00	0,00					0,00
TOTALE PATRIMONIO NETTO		22.457.180,64	0,00	0,00	996.541,18	0,00	23.453.721,82
B) CONFERIMENTI							
I) Conferimenti da trasferimenti in c/capitale	6.283.431,11	6.283.431,11	145.759,30			164.386,63	6.264.803,78
II) Conferimenti da concessioni di edificare	8.211.167,19	8.211.167,19	319.082,70			192.849,92	8.337.399,97
TOTALE CONFERIMENTI		14.494.598,30	464.842,00	0,00	0,00	357.236,55	14.602.203,75
C) DEBITI							
I) Debiti di finanziamento							
1) per finanziamenti a breve termine	0,00	0,00	0,00	0,00	0,00	0,00	0,00
2) per mutui e prestiti	4.747.584,58	4.747.584,58	0,00	309.821,85		0,00	4.437.762,73
3) per prestiti obbligazionari	0,00	0,00	0,00	0,00	0,00	0,00	0,00
4) per debiti pluriennali	0,00	0,00	0,00	0,00	0,00	0,00	0,00
II) Debiti di funzionamento	2.721.298,00	2.721.298,00	2.689.221,67	1.491.387,79	0,00	516.776,22	3.402.355,66
III) Debiti per IVA	0,00	0,00	0,00	0,00			0,00
IV) Debiti per anticipazioni di cassa	0,00	0,00	0,00	0,00		0,00	0,00
V) Debiti per somme anticipate da terzi	182.996,42	182.996,42	179.925,28	133.036,27	0,00	0,00	229.885,43
VI) Debiti verso:							
1) imprese controllate	0,00	0,00					0,00
2) imprese collegate	0,00	0,00					0,00
3) altri (aziende speciali, consorzi, istit.)	0,00	0,00					0,00
VII) Altri debiti	0,00	0,00					0,00
TOTALE DEBITI		7.651.879,00	2.869.146,95	1.934.245,91	0,00	516.776,22	8.070.003,82
D) RATEI E RISCONTI							
I) Ratei passivi	0,00	0,00	0,00	0,00			0,00
II) Risconti passivi	0,00	0,00	0,00	0,00			0,00
TOTALE RATEI E RISCONTI		0,00	0,00	0,00	0,00	0,00	0,00
TOTALE DEL PASSIVO (A+B+C+D)		44.603.657,94	3.333.988,95	1.934.245,91	996.541,18	874.012,77	46.125.929,39
CONTI D'ORDINE							
E) IMPEGNI OPERE DA REALIZZARE	5.384.890,77	5.384.890,77	1.134.146,16	1.487.085,48	0,00	56.085,05	4.975.866,40
F) CONFERIMENTI IN AZIENDE SPECIALI	0,00	0,00					0,00
G) BENI DI TERZI	0,00	0,00					0,00
TOTALE CONTI D' ORDINE		5.384.890,77	1.134.146,16	1.487.085,48	0,00	56.085,05	4.975.866,40

, li

Il segretario

Il legale rappresentante dell' ente

Il responsabile del servizio finanziario

	ACCERTAMENTI FINANZIARI DI COMPETENZA	RISCONTI PASSIVI		RATEI ATTIVI		ALTRE RETTIFICHE DEL RISULTATO FINANZIARIO	CONTO ECONOMICO		NOTE	AL CONTO DEL PATRIMONIO			
		INIZIALI (+)	FINALI (-)	INIZIALI (-)	FINALI (+)		Rif. C.E.	(1E+2E-3E-4E+5E-6E)		Rif. C.P.	ATTIVO	Rif. C.P.	PASSIVO
	(1E)	(2E)	(3E)	(4E)	(5E)	(6E)		(7E)					
Tit. I Entrate tributarie													
1) Imposte (tit. I - cat.1)	4.437.804,98						A1	4.437.804,98			0,00		0,00
2) Tasse (tit. I - cat.2)	3.029.426,32						A1	3.029.426,32			0,00		0,00
3) Tributi speciali (tit. I - cat.3)	1.402.877,28						A1	1.402.877,28			0,00		0,00
Totale entrate tributarie	8.870.108,58	0,00	0,00	0,00	0,00	0,00		8.870.108,58		C.I.	0,00	D.H.	0,00
Tit. II Entrate da trasferimenti													
1) da stato (tit. II - cat1)	1.426.512,28						A2	1.426.512,28			0,00		0,00
2) da regione (tit. II - cat2)	57.728,88						A2	57.728,88			0,00		0,00
3) da regione per funzioni delegate (tit. II - cat. 3)							A2	0,00			0,00		0,00
4) da org. comunitari e internazionali (tit. II - cat. 4)	846,08						A2	846,08			0,00		0,00
5) da altri enti settore pubblico (tit. II - cat. 5)	683.236,34						A2	683.236,34			0,00		0,00
Totale entrate da trasferimenti	2.168.323,58	0,00	0,00	0,00	0,00	0,00		2.168.323,58		C.I.	0,00	D.H.	0,00
Tit. III Entrate extratributarie													
1) proventi servizi pubblici (tit. III - cat. 1)	1.246.078,37					0,00	A3	1.246.078,37			0,00		0,00
2) proventi gestione patrimoniale (tit. III - cat. 2)	196.551,32					0,00	A4	196.551,32			0,00		0,00
3) proventi finanziari (tit. III - cat. 3)													
- interessi su depositi, crediti ecc.	16.492,08					0,00	D20	16.492,08			0,00		0,00
- interessi su capitale conferito ad aziende speciali e partecipate						0,00	C18	0,00			0,00		0,00
4) proventi per utili da aziende speciali e partecipate, dividendi di soc. (tit. III - cat. 4)	62.573,68					0,00	C17	62.573,68			0,00		0,00
5) proventi diversi (tit. III - cat. 5)	347.703,12					100.000,00	A5	247.703,12			0,00		0,00
Quota Amm. Attivo							A5	357.236,55				B	-357.236,55
Totale entrate extratributarie	1.869.398,57	0,00	0,00	0,00	0,00	100.000,00				C.I.	0,00	D.H.	0,00
TOTALE ENTRATE CORRENTI	12.907.830,73	0,00	0,00	0,00	0,00	100.000,00							

	ACCERTAMENTI FINANZIARI DI COMPETENZA	RISCONTI PASSIVI		RATEI ATTIVI		ALTRE RETTIFICHE DEL RISULTATO FINANZIARIO	CONTO ECONOMICO		NOTE	AL CONTO DEL PATRIMONIO			
		INIZIALI (+)	FINALI (-)	INIZIALI (-)	FINALI (+)		Rif. C.E.	(1E+2E-3E-4E+5E-6E)		Rif. C.P.	ATTIVO	Rif. C.P.	PASSIVO
	(1E)	(2E)	(3E)	(4E)	(5E)	(6E)		(7E)					
Tit. IV Entrate per alienazioni di beni patrimoniali, trasferim. di capitali, riscossione di crediti													
1) alienazioni di beni patrimoniali (tit. IV - cat. 1)	611.955,41						E24 E26	522.045,10		A II	0,00		0,00
2) trasferimenti di capitale dallo stato (tit. IV - cat. 2)								0,00			0,00		0,00
3) trasferimenti di capitale da regione (tit. IV - cat. 3)	2.602,00							0,00			0,00		2.602,00
4) trasferimenti di capitale da altri enti del settore pubblico (tit. IV - cat. 4)								0,00			0,00		143.157,30
5) trasferimenti di capitale da altri soggetti (tit. IV - cat. 5)	462.240,00						A6	0,00			0,00	BI BII	145.759,30
Tot. trasferimenti di capitale	464.842,00										0,00		319.082,70
6) riscossione di crediti (tit. IV - cat. 6)								0,00			0,00		0,00
Tot.entrate da alienazioni di beni patrimoniali,trasf.capitali ecc.	1.076.797,41												
Tit. V Entrate da accensioni di prestiti													
1) anticipazioni di cassa (tit. V - cat. 1)								0,00			0,00	CIV	0,00
2) finanziamenti a breve termine (tit. V - cat. 2)								0,00			0,00	CI1	0,00
3) assunzione di mutui e prestiti (tit. V - cat. 3)								0,00			0,00	CI2	0,00
4) emissione prestiti obbligazionari (tit. V - cat. 4)								0,00			0,00	CI3	0,00
Tot.entrate accensioni prestiti	0,00												
Tit. VI servizi per conto terzi	909.183,60							0,00		BII3e	41.031,88		0,00

	ACCERTAMENTI FINANZIARI DI COMPETENZA	RISCONTI PASSIVI		RATEI ATTIVI		ALTRE RETTIFICHE DEL RISULTATO FINANZIARIO (-)	CONTO ECONOMICO		NOTE	AL CONTO DEL PATRIMONIO			
		INIZIALI (+)	FINALI (-)	INIZIALI (-)	FINALI (+)		Rif. C.E.	(1E+2E-3E-4E+5E-6E)		Rif. C.P.	ATTIVO	Rif. C.P.	PASSIVO
TOT.GENERALE DELL'ENTRATA	(1E)	(2E)	(3E)	(4E)	(5E)	(6E)		(7E)					
	14.893.811,74												
- insussistenze del passivo						E22	516.776,22				0,00		0,00
- sopravvenienze attive						E23	314.436,99				0,00		0,00
- incrementi di immobilizzazioni per lavori interni (costi capitalizzati)						A7	0,00		A I I		0,00		0,00
- variazioni nelle rimanenze di prodotti in corso di lavorazione, etc.						A8	0,00		B I		0,00		0,00

_____, lì _____

Il Segretario

Il legale rappresentante dell'ente

Il responsabile al servizio finanziario

	IMPEGNI FINANZIARI DI COMPETENZA	RISCONTI ATTIVI		RATEI PASSIVI		ALTRE RETTIFICHE DEL RISULTATO FINANZIARIO	CONTO ECONOMICO		N O TE	AL CONTO DEL PATRIMONIO			
		INIZIALI (+)	FINALI (-)	INIZIALI (-)	FINALI (+)		Rif. C.E.	(1S+2S-3S+ -4S+5S-6S)		Rif. C.P.	ATTIVO	Rif. C.P.	PASSIVO
	(1S)	(2S)	(3S)	(4S)	(5S)	(6S)		(7S)					
Tit. I Spese correnti													
1) personale	2.564.375,35					0,00	B9	2.564.375,35			0,00		0,00
2) acquisto di beni di consumo e/o di materie prime	265.183,24	2.123,10	3.410,92			87,84	B10	263.807,58			1.287,82		0,00
3) prestazioni di servizi	5.823.462,62					25.077,00	B12	5.798.385,62			0,00		0,00
4) utilizzo di beni di terzi	74.501,48					0,00	B13	74.501,48			0,00		0,00
5) trasferimenti	2.820.224,75	0,00	0,00	0,00	0,00	0,00		2.820.224,75			0,00		0,00
di cui:													
- Stato						0,00	B14	0,00			0,00		0,00
- regione						0,00	B14	0,00			0,00		0,00
- province e città metropolitane	140.815,00					0,00	B14	140.815,00			0,00		0,00
- comuni ed unioni di comuni	1.185.561,00					0,00	B14	1.185.561,00			0,00		0,00
- comunità montane						0,00	B14	0,00			0,00		0,00
- aziende speciali e partecipate						0,00	C19	0,00			0,00		0,00
- altri	1.493.848,75					0,00	B14	1.493.848,75			0,00		0,00
6) interessi passivi ed oneri finanziari diversi	210.662,21					0,00	D21	210.662,21			0,00		0,00
7) imposte e tasse	214.684,96					0,00	B15	214.684,96			0,00		0,00
8) oneri straordinari della gestione corrente	316.334,87					-17.611,57	E28	333.946,44			0,00		0,00
Totale spese correnti	12.289.429,48	2.123,10	3.410,92	0,00	0,00	7.553,27				C II	1.287,82	D I	0,00
Tit. II Spese in conto capitale													
1) acquisizione di beni immobili	1.132.043,55												
di cui :													
a) pagamenti eseguiti	160.504,63												
b) somme rimaste da pagare	971.538,92												
2) espropri e servitù onerose	0,00												
di cui :													
a) pagamenti eseguiti										A	1.728.673,10		
b) somme rimaste da pagare													
3) acquisto di beni specifici per realizzazioni in economia	30.000,00												
di cui :													
a) pagamenti eseguiti	4.026,00												
b) somme rimaste da pagare	25.974,00												
4) utilizzo di beni di terzi per realizzazioni in economia	0,00												
di cui :													
a) pagamenti eseguiti													
b) somme rimaste da pagare										D	1.134.146,16		

[illegible]

A) PROVENTI DELLA GESTIONE	IMPORTI PARZIALI	IMPORTI TOTALI	IMPORTI COMPLESSIVI
1) Proventi tributari	8.870.108,58		
2) Proventi da trasferimenti	2.168.323,58		
3) Proventi da servizi pubblici	1.246.078,37		
4) Proventi da gestione patrimoniale	196.551,32		
5) Proventi diversi	604.939,67		
6) Proventi da concessioni di edificare	0,00		
7) Incrementi di immobilizzazioni per lavori interni	0,00		
8) Variazioni nelle rimanenze di prodotti in corso di lavorazione, etc. (+/-)	0,00		
Totale proventi della gestione (A)		13.086.001,52	
B) COSTI DELLA GESTIONE			
9) Personale	2.564.375,35		
10) Acquisto di materie prime e/o beni di consumo	263.807,58		
11) Variazioni nelle rimanenze di materie prime e/o beni di consumo (+/-)	0,00		
12) Prestazioni di servizi	5.798.385,62		
13) Godimento beni di terzi	74.501,48		
14) Trasferimenti	2.820.224,75		
15) Imposte e tasse	214.684,96		
16) Quote di ammortamento d'esercizio	1.199.988,80		
Totale costi della gestione (B)		12.935.968,54	
RISULTATO DELLA GESTIONE (A - B)		150.032,98	
C) PROVENTI E ONERI DA AZIENDE SPECIALI E PARTECIPATE			
17) Utili	62.573,68		
18) Interessi su capitale di dotazione	0,00		
19) Trasferimenti ad aziende speciali e partecipate	0,00		
Totale (C) (17 + 18 - 19)		62.573,68	
RISULTATO DELLA GESTIONE OPERATIVA (A-B+/-C)			212.606,66

	D) PROVENTI E ONERI FINANZIARI		
	IMPORTI PARZIALI	IMPORTI TOTALI	IMPORTI COMPLESSIVI
20) Interessi attivi	16.492,08		
21) Interessi passivi	210.662,21		
- su mutui e prestiti			
- su obbligazioni			
- su anticipazioni			
- per altre cause			
Totale (D) (20 - 21)		-194.170,13	18.436,53
E) PROVENTI E ONERI STRAORDINARI			
Proventi			
22) Insussistenze del passivo	516.776,22		
23) Sopravvenienze attive	314.436,99		
24) Plusvalenze patrimoniali	522.045,10		
Totale (e.1) (22+23+24)		1.353.258,31	
Oneri			
25) Insussistenze dell'attivo	41.207,22		
26) Minusvalenze patrimoniali			
27) Accantonamento per svalutazione crediti			
28) Oneri straordinari	333.946,44		
Totale (e.2) (25+26+27+28)		375.153,66	
Totale (E) (e.1 - e.2)		978.104,65	
RISULTATO ECONOMICO DELL'ESERCIZIO (A-B+/-C+/-D+/-E)			996.541,18

Il _____,

Il Segretario

Il rappresentante dell' ente

Il responsabile al servizio finanziario

TABELLA DEI PARAMETRI DI RILEVAZIONE DELLE CONDIZIONI DI DEFICITARIETA'
(Decreto Min.Interno 18 febbraio 2013 G.U. 55 06/03/2013)

Parametro	Valori riscontrati nell'ente	
	Positivo	Negativo
1) Valore negativo del risultato contabile di gestione superiore in termini di valore assoluto al 5 per cento rispetto alle entrate correnti (a tali fini al risultato contabile si aggiunge l'avanzo di amministrazione utilizzato per le spese d'investimento);		X
2) Volume dei residui attivi di nuova formazione provenienti dalla gestione di competenza e relativi ai titoli I e III, con l'esclusione del fondo sperimentale di riequilibrio o di fondo di solidarietà, superiori al 42 per cento dei valori di accertamento delle entrate correnti dei medesimi titoli I e III esclusi gli accertamenti delle predette risorse (f.r.s., f.do solidarietà);		X
3) Ammontare dei residui attivi provenienti dalla gestione dei residui di cui al titolo I e al titolo III, con esclusione di eventuali residui da risorse del f.s.r. o fondo di solidarietà, superiore al 65 per cento rapportata agli accertamenti della gestione di competenza delle entrate dei medesimi titoli I e III; esclusi gli accertamenti delle predette risorse (f.r.s., f.do solidarietà);		X
4) Volume dei residui passivi complessivi provenienti dal titolo I superiore al 40 per cento degli impegni della medesima spesa corrente		X
5) Esistenza di procedimenti di esecuzione forzata superiore allo 0,5 per cento delle spese correnti		X
6) Volume complessivo delle spese di personale a vario titolo rapportato al volume complessivo delle entrate correnti desumibili dai titoli I, II e III superiore al 40 per cento per i comuni inferiori a 5.000 abitanti, superiore al <i>39 per cento per i comuni da 5.000 a 29.999</i> abitanti e superiore al 38 per cento per i comuni con oltre 29.999 abitanti (al netto dei contributi regionali nonché di altri enti pubblici finalizzati a finanziare spese di personale)		X
7) Consistenza dei debiti di finanziamento non assistiti da contribuzioni superiore al 150 per cento rispetto alle entrate correnti per gli enti che presentano un risultato contabile di gestione positivo e superiore al 120 per cento per gli enti che presentano un risultato contabile di gestione negativo (fermo restando il rispetto del limite di indebitamento di cui all'art. 204 del tuel);		X
8) Consistenza dei debiti fuori bilancio formatisi nel corso dell'esercizio superiore all'1 per cento rispetto ai valori di accertamento delle entrate correnti (indice si considera negativo ove tale soglia venga superata in tutti gli ultimi tre anni);		X
9) Eventuale esistenza al 31 dicembre di anticipazioni di tesoreria non rimborsate superiori al 5 per cento rispetto alle entrate correnti;		X
10) Ripiano equilibri in sede di provvedimento di salvaguardia di cui all'art. 193 del tuel riferito allo stesso esercizio con misure di alienazione di beni patrimoniali e/o avanzo di amministrazione superiore al 5% dei valori della spesa corrente.		X

INDICATORI FINANZIARI ED ECONOMICI GENERALI

	<u>2011</u>	<u>2012</u>	<u>2013</u>
AUTONOMIA FINANZIARIA (titolo 1 + titolo 3 / titolo 1 + titolo 2 + titolo 3) X100	92,04%	93,74%	83,20%
AUTONOMIA IMPOSITIVA (titolo 1 / titolo 1 + 2+ 3) X 100	74,69%	76,77%	68,72%
PRESSIONE FINANZIARIA (titolo 1 + titolo 2 / popolazione)	432,50	447,16	720,24
PRESSIONE TRIBUTARIA (titolo 1 / popolazione)	390,83	413,44	578,76
INTERVENTO ERARIALE (trasferimenti erariali Tit. 2 cat. 1/ popolazione)	31,95	2,55	93,08
INTERVENTO REGIONALE (trasferimenti regionali Tit.2 cat. 2 e 3/ popolazione)	4,79	7,98	3,77
INCIDENZA DEI RESIDUI ATTIVI (residui attivi di competenza / accertamenti di competenza) X 100	26,62%	12,35%	13,37%
INCIDENZA DEI RESIDUI PASSIVI (residui passivi di competenza / impegni di competenza) X 100	36,41%	28,94%	26,90%
INDEBITAMENTO LOCALE PRO-CAPITE (residuo debiti mutui / popolazione)	342,22	307,07	291,42
VELOCITA' RISCOSSIONE. ENTRATE PROPRIE (riscossione titolo 1 + titolo 3 / accertamento titolo 1 + titolo 3) X 100	72,71%	86,88%	86,80%
RIGIDITA' DELLA SPESA CORRENTE (personale +interessi passivi +quota amm.to mutui / titolo 1 + titolo 2 + titolo 3) X 100	38,07%	36,56%	26,02%
VELOCITA' DI GESTIONE SPESE CORRENTI (titolo 1 pagamenti di competenza / titolo 1 impegni di competenza) X 100	74,51%	79,47%	78,12%
SPESA IN C/CAPITALE PRO CAPITE (spesa titolo 2 / popolazione)	171,24	102,74	89,76
RAPPORTO POPOLAZIONE - DIPENDENTI DELL'ENTE (popolazione / dipendenti)	229	231	210

SERVIZI INDISPENSABILI: PARAMETRI DI EFFICACIA

SERVIZIO	PARAMETRO DI EFFICACIA	ANNO 2011	ANNO 2012	ANNO 2013
1. Servizi connessi agli organi istituzionali	<u>numero addetti popolazione</u>	$\frac{0}{15.372}$	$\frac{0}{15.461}$	$\frac{0}{15.326}$
2. Amministrazione generale compreso servizio elettorale	<u>numero addetti popolazione</u>	$\frac{19}{15.372}$	$\frac{19}{15.461}$	$\frac{19}{15.326}$
3. Servizi connessi all'ufficio tecnico comunale	<u>domande evase domande presentate</u>	$\frac{661}{777}$	$\frac{775}{913}$	$\frac{706}{831}$
4. Servizi di anagrafe e stato civile	<u>numero addetti popolazione</u>	$\frac{5}{15.372}$	$\frac{5}{15.461}$	$\frac{5}{15.326}$
5. Servizio statistico	<u>numero addetti popolazione</u>	$\frac{0}{15.372}$	$\frac{0}{15.461}$	$\frac{0}{15.326}$
6. Servizi connessi con la giustizia				
7. Polizia locale e amministrativa	<u>numero addetti popolazione</u>	$\frac{9}{15.372}$	$\frac{10}{15.461}$	$\frac{10}{15.326}$
8. Servizio della leva militare				
9. Protezione civile, pronto intervento tutela sicurezza pubblica	<u>numero addetti popolazione</u>	$\frac{0}{15.372}$	$\frac{0}{15.461}$	$\frac{0}{15.326}$
10. Istruzione ,primaria e secondaria inferiore	<u>numero aule n.ro studenti frequentanti</u>	$\frac{52}{1179}$	$\frac{52}{1221}$	$\frac{52}{1200}$
11. Servizi necroscopici e cimiteriali				
12. Acquedotto				
13. Fognatura e depurazione ¹	<u>unità immob servite totale unità immobil</u>			
14. Nettezza urbana ²	<u>passaggi raccolta x sett. giorni settimana</u> <u>unità immob servite totale unità immobil</u>			$\frac{4,5}{7}$ $\frac{6.802}{6.802}$
15. Viabilità e illuminazione pubblica	<u>Km strade illuminate totale Km strade</u>	$\frac{48.00}{72,00}$	$\frac{48.00}{72,00}$	$\frac{48.00}{72,00}$

¹ IN GESTIONE SMAT DI TORINO DAL 1/7/2002.

² Il servizio è stato externalizzato con contestuale passaggio da tassa a tariffa dal 1/1/03 al 31/12/2012; **dal 2013 rientra nel bilancio dell'ente a seguito introduzione tributo TARES**

SERVIZI INDISPENSABILI: PARAMETRI DI EFFICIENZA

SERVIZIO	PARAMETRO DI EFFICIENZA	ANNO 2011	ANNO 2012	ANNO 2013
1. Servizi con-nessi agli organi istituzionali	<u>costo totale popolazione</u>	<u>213.207,16</u> 15.372 13,87	<u>154.281,98</u> 15.461 9,98	<u>151.397,10</u> 15.326 9,88
2. Amministrazione gen.le com-preso servizio elettorale	<u>costo totale popolazione</u>	<u>1.211.994,57</u> 15.372 78,84	<u>1.270.525,29</u> 15.461 82,18	<u>1.278.247,57</u> 15.326 83,40
3. Servizi connessi all'ufficio tecnico comunale	<u>costo totale popolazione</u>	<u>456.763,50</u> 15.372 29,71	<u>468.050,05</u> 15.461 30,27	<u>499.398,09</u> 15.326 32,59
4. Servizi di anagrafe e stato civile	<u>costo totale popolazione</u>	<u>238.949,87</u> 15.372 15,54	<u>259.191,91</u> 15.461 16,76	<u>220.100,63</u> 15.326 14,36
5. Servizio statistico	<u>costo totale popolazione</u>			
6. Servizi connessi con la giustizia	<u>costo totale popolazione</u>			
7. Polizia locale e amministrativa	<u>costo totale popolazione</u>	<u>495.875,97</u> 15.372 32,26	<u>512.597,00</u> 15.461 33,15	<u>644.829,15</u> 15.326 42,07
8. Servizio della leva militare	<u>costo totale popolazione</u>			
9. Protezione civile, pronto intervento tutela sicurezza pubblica	<u>costo totale popolazione</u>	<u>27.810,38</u> 15.372 1,81	<u>27.769,01</u> 15.461 1,80	<u>37.315,90</u> 15.326 2,43
10. Istruzione ,primaria e secondaria inferiore	<u>costo totale n. studenti frequent</u>	<u>1.035.638,45</u> 1179 878,40	<u>1.028.549,80</u> 1221 842,38	<u>1.066.716,45</u> 1200 888,93
11. Servizi necroscopici e cimiteriali	<u>costo totale popolazione</u>	<u>59.226,65</u> 15.372 3,85	<u>67.117,27</u> 15.461 4,34	<u>133.887,37</u> 15.326 8,74
12. Acquedotto	<u>costo totale mc acqua erogata</u>			
13. Fognatura e depurazione	<u>costo totale Km rete fognaria</u>			
14. Nettezza urbana ³	<u>costo totale q.li rifiuti smaltiti</u>			<u>2.816.306,00</u> 65.090,44 43,27
15. Viabilità e illuminazione pubblica	<u>costo totale Km strade illumina</u>	<u>798.795,28</u> 48 16.641,57	<u>897.675,89</u> 48 18.701,58	<u>953.362,96</u> 48 19.861,73

³ Servizio riportato nel bilancio comunale dal 1/1/2013 per effetto introduzione TARES la spesa è quella del Piano Finanziario 2013, comprensivo quindi della spesa per la gestione del tributo e degli accantonamenti; i q.li smaltiti sono segnalati da SETA S.p.a.

SERVIZI A DOMANDA INDIVIDUALE: PARAMETRI DI EFFICACIA

SERVIZIO	PARAMETRO DI EFFICACIA	ANNO 2011	ANNO 2012	ANNO 2013
1. Alberghi, esclusi dormitori pubblici case di riposo e di ricovero	<u>domande soddisf. domande present</u>			
2. Alberghi diurni e bagni pubblici	<u>domande soddisf. domande present</u>			
3. Asili nido	<u>domande soddisf. domande present</u>	$\frac{44}{63}$	$\frac{48}{61}$	$\frac{41}{61}$
4. Convitti, campeggi case per vacanze, ostelli	<u>domande soddisf. domande present</u>			
5. Colonie e soggiorni stagionali, stabilimenti balneari Centri estivi	<u>domande soddisf. domande present</u>	$\frac{139}{139}$	$\frac{154}{154}$	$\frac{170}{170}$
6. Corsi extra scolastici di insegnamento di arti, sport ed altre discipline, fatta eccezione per quelli espressamente previsti per legge	<u>domande soddisf. domande present</u>	$\frac{136}{136}$	$\frac{144}{144}$	$\frac{135}{135}$
7. Giardini zoologici e botanici	<u>numero visitatori popolazione</u>			
8. Impianti sportivi	<u>numero impianti popolazione</u>	$\frac{7}{15.372}$	$\frac{8}{15.461}$	$\frac{8}{15.326}$
9. Mattatoi pubblici	<u>gli capi macellate popolazione</u>			
10. Mense Struttura HC	<u>domande soddisf. domande present</u>	$\frac{24}{24}$		
11. Mense scolastiche	<u>domande soddisf. domande present</u>	$\frac{1.160}{1.160}$	$\frac{1188}{1188}$	$\frac{1158}{1158}$
12. Mercati e fiere attrezzate				
13. Servizi turistici diversi: stabilimenti balneari, approdi turistici e simili				
14. Spurgo pozzi neri	<u>domande soddisf. domande present</u>			
15. Teatri	<u>n.ro spettatori nr posti disponibili x nr rappresentazioni</u>			
16. Musei, pinacoteche, gallerie e mostre	<u>numero visitatori numero istituzioni</u>			
17. Spettacoli				
18. Trasporti di carri macellate				
20. Trasporti funebri, pompe funebri	<u>domande soddisf. domande present</u>	$\frac{166}{166}$	$\frac{189}{189}$	$\frac{201}{201}$
21. Uso di locali adibiti stabilmente ed esclusiva mente a riunioni non istituzionali: auditorium, palazzi dei congressi e simili	<u>domande present. domande soddisf</u>	$\frac{382}{382}$	$\frac{621}{621}$	$\frac{314}{314}$
22. Altri servizi Scuola teatro	<u>domande present. domande soddisf</u>	**	**	
22. Altri servizi Peso pubblico	<u>domande present. domande soddisf</u>	$\frac{855}{855}$	$\frac{726}{726}$	$\frac{639}{639}$
23. Parcheggio e parchimetri	<u>domande present. domande soddisf</u>	$\frac{100.649\$}{100.649\$}$	$\frac{94.342\$}{94.342\$}$	

§ Si tratta del numero dei documenti di sosta venduti con tariffe diverse.
Dal 2013 la gestione del servizio parcheggio e parchimetri è stata data in concessione.

SERVIZI A DOMANDA INDIVIDUALE: PARAMETRI DI EFFICIENZA

SERVIZIO	PARAMETRO DI EFFICIENZA	ANNO 2011	ANNO 2012	ANNO 2013
1. Alberghi, esclusi dormitori pubblici case di riposo e di ricovero	$\frac{\text{costo tot}}{\text{n. utenti}}$			
2. Alberghi diurni e bagni pubblici	$\frac{\text{costo tot}}{\text{n. utenti}}$			
3. Asili nido	$\frac{\text{costo tot}}{\text{n. frequen}}$	$\frac{480.048,12}{46}$	$\frac{448.127,50}{48}$	$\frac{445.763,12}{41}$
4. Convitti, campeggi case per vacanze, ostelli	$\frac{\text{costo tot}}{\text{n. utenti}}$	$\frac{10.435,83}{139}$	$\frac{9.335,99}{154}$	$\frac{10.872,27}{170}$
5. Colonie e soggiorni stagionali, stabilimenti balneari Centri estivi	$\frac{\text{costo tot}}{\text{n. utenti}}$	$\frac{61.629,55}{443,38}$	$\frac{66.612,00}{432,55}$	$\frac{64.313,62}{378,32}$
6. Corsi extra scolastici di insegnamento di arti, sport ed altre discipline, fatta eccezione per quelli espressamente previsti per legge	$\frac{\text{costo tot}}{\text{n. iscritti}}$	Il corso di nuoto non è stato organizzato $\frac{23.832,62}{136}$ Pre-post sc 175,24	Il corso di nuoto non è stato organizzato $\frac{25.751,14}{144}$ Pre-post sc 178,83	Il corso di nuoto non è stato organizzato $\frac{25.991,88}{135}$ Pre-post sc 192,53
7. Giardini zoologici e botanici	$\frac{\text{costo tot}}{\text{Tot mq superf}}$			
8. Impianti sportivi	$\frac{\text{costo tot}}{\text{n. utenti}}$	$\frac{158.405,14}{1.160}$ 136,56	$\frac{200.712,88}{1.078}$ 186,19	$\frac{172.612,97}{1.669}$ 103,42
9. Mattatoi pubblici	$\frac{\text{costo totale}}{\text{q.li carni macellate}}$			
10. Mense Struttura HC	$\frac{\text{costo tot}}{\text{n pasti offerti}}$			
11. Mense scolastiche	$\frac{\text{costo tot}}{\text{n pasti offerti}}$	$\frac{718.808,70}{133.753}$ 5,37	$\frac{746.708,45}{137.235}$ 5,44	$\frac{749.749,36}{139.180}$ 5,38
12. Mercati e fiere attrezzate	$\frac{\text{costo tot}}{\text{mq superf occupat}}$			
13. Servizi turistici diversi: stabilimenti balneari, approdi turistici e simili	$\frac{\text{costo tot}}{\text{popolaz}}$			
14. Spurgo pozzi neri	$\frac{\text{costo tot}}{\text{n interve}}$			
15. Teatri	$\frac{\text{costo tot}}{\text{n.spettato}}$			
16. Musei, pinacoteche, gallerie e mostre	$\frac{\text{costo tot}}{\text{n visitatori}}$			
17. Spettacoli				
18. Trasporti di carni macellate	$\frac{\text{costo tot}}{\text{q.li carni macellat}}$			
20. Trasporti funebri, illumin votiva, inumazioni	$\frac{\text{costo tot}}{\text{n.ro servizi prestati}}$	$\frac{11.887,14}{323}$ 36,80	$\frac{15.851,68}{315}$ 50,32	$\frac{8.413,30}{302}$ 27,86
21. Uso di locali adibiti stabilmente ed esclusiva mente a riunioni non istituzionali: auditorium, palazzi dei congre e simili	$\frac{\text{costo tot}}{\text{n. giorni utilizzo}}$	$\frac{50.013,42}{382}$ 130,93	$\frac{50.684,07}{621}$ 81,62	$\frac{41.080,11}{314}$ 130,83
22. Altri servizi Scuola teatro	$\frac{\text{costo tot}}{\text{numero utenti}}$			
22. Altri servizi Peso pubblico	$\frac{\text{costo tot}}{\text{numero pesate}}$	$\frac{1.862,47}{855}$ 2,18	$\frac{1.789,82}{726}$ 2,46	$\frac{1.362,69}{639}$ 2,13
23. Parcheggio e parchimetri	$\frac{\text{costo tot}}{\text{numero utenti}}$	$\frac{94.194,39}{100.649}$ 0,94	$\frac{98.567,86}{94.342}$ 1,04	

Il corso di nuoto non è stato eseguito per mancato raggiungimento del n.ro minimo

** I pasti alla struttura sono stati consegnati solo sino al mese di giugno 2010

SERVIZI A DOMANDA INDIVIDUALE: PROVENTI

SERVIZIO	PROVENTI	ANNO 2011	ANNO 2012	ANNO 2013
1. Alberghi, esclusi dormitori pubblici case di riposo e di ricovero	prov tot n. utenti			
2. Alberghi diurni e bagni pubblici	prov. tot n. utenti			
3. Asili nido	prov tot. n frequ	<u>145.938,23</u> 46 3.172,57	<u>129.967,56</u> 48 2.707,66	<u>113.783,22</u> 41 2.775,20
4. Convitti, campeggi case per vacanze, ostelli	prov tot n utenti			
5. Colonie e soggiorni stagionali, stabilimenti balneari Centri estivi	prov tot n utenti	<u>21.266,00</u> 139 152,99	<u>25.891,00</u> 154 168,12	<u>35.732,00</u> 170 210,19
6. Corsi extra scolastici di insegnamento di arti, sport ed altre discipline, fatta eccezione per quelli espressamente previsti per legge	prov tot n. iscritti	Il corso di nuoto non è stato organizzato <u>23.337,03</u> 136 Pre-post 171,60	Il corso di nuoto non è stato organizzato <u>25.681,10</u> 144 Pre-post 178,34	Il corso di nuoto non è stato organizzato <u>24.881,60</u> 135 Pre-post 184,31
7. Giardini zoologici e botanici	prov tot n. visitatori			
8. Impianti sportivi	prov tot n. utenti	<u>40.999,50</u> 1.160 35,34	<u>40.448,50</u> 1078 37,52	<u>54.831,50</u> 1.669 32,85
9. Mattatoi pubblici	prov tot q.li carni macell			
10. Mense Struttura HC	prov tot n.ro pasti offert			
11. Mense scolastiche	prov tot n.pasti offerti	<u>508.089,72</u> 133,753 3,80	<u>536.246,44</u> 137,235 3,90	<u>549.480,11</u> 139,180 3,95
12. Mercati e fiere attrezzate	provento totale mq.su			
13. Servizi turistici diversi: stabilimenti balneari, approdi turistici e simili	popolazi prov totale			
14. Spurgo pozzi neri	prov tot n.ro interv			
15. Teatri	prov tot n. spettacolo			
16. Musei, pinacoteche, gallerie e mostre	prov tot n. visitatori			
17. Spettacoli	prov tot n. spettac			
18. Trasporti di carni macellate	prov tot q.li carni macel			
20. Trasporti funebri, illumin votiva, inumazioni	prove tot n. utenti	<u>11.095,00</u> 323* 34,35	<u>12.205,00</u> 315* 38,75	<u>7.545,00</u> 302 24,98
21. Uso di locali adibiti stabilmente ed esclusiva mente a riunioni non istituzionali: auditorium, palazzi dei congressi e simili	provento totale n.ro utenti	<u>11.015,00</u> 382 28,83	<u>7.167,50</u> 621 11,54	<u>8.993,80</u> 314 28,64
22. Altri servizi Scuola teatro	provento totale n.ro utenti			
22. Altri servizi Peso pubblico	provento totale n.ro utenti	<u>1.804,00</u> 855 2,11	<u>1.522,00</u> 726 2,10	<u>1.274,50</u> 639 1,99
23. Parcheggi e parchimetri	provento totale n.ro utenti	<u>58.342,84</u> 100,649 0,58	<u>54.985,60</u> 94,342 0,58	

SERVIZI A DOMANDA INDIVIDUALE 2013

N°	DESCRIZIONE DEL SERVIZIO	TOTALE DELLE ENTRATE	TOTALE DELLE SPESE	COPERTURA IN %
1	MENSA SCUOLA MATERNA	155.592,80	213.076,75	73,02
2	MENSA SCUOLA ELEMENTARE	346.305,20	470.729,60	73,57
3	MENSA SCUOLA MEDIA	47.582,11	65.943,01	72,16
4	CENTRI ESTIVI	35.732,00	64.313,62	55,56
5	ASILO NIDO	113.783,22	222.881,56	51,05
6	PRE POST SCUOLA	24.881,60	25.991,88	95,73
7	SERVIZI CIMITERIALI	7.545,00	8.413,30	89,68
8	UTILIZZO LOCALI	8.993,80	41.080,11	21,89
9	IMPIANTI SPORTIVI	54.831,50	172.612,97	31,77
10	PASTI EXTRA SCOLASTICI	SERVIZIO NON SVOLTO		
11	PESO PUBBLICO	1.274,50	1.362,69	93,53
TOTALI IN EURO		796.521,73	1.286.405,49	61,92

(*) La spesa del servizio ASILO NIDO è scomputata del 50% ai sensi della Legge 498/92

Ente Codice	011129362
Ente Descrizione	COMUNE DI VOLPIANO
Categoria	Province - Comuni - Città metropolitane - Unioni di Comuni
Sotto Categoria	COMUNI
Periodo	MENSILE Dicembre 2013
Prospetto	DISPONIBILITA' LIQUIDE
Tipo Report	Semplice
Data ultimo aggiornamento	07-feb-2014
Data stampa	12-feb-2014
Importi in EURO	

Importo a tutto il periodo

CONTO CORRENTE DI TESORERIA

1100	FONDO DI CASSA DELL'ENTE ALL' INIZIO DELL'ANNO (1)	8.985.634,55
1200	RISCOSSIONI EFFETTUATE DALL'ENTE A TUTTO IL MESE (2)	14.331.534,87
1300	PAGAMENTI EFFETTUATI DALL'ENTE A TUTTO IL MESE (3)	13.992.385,14
1400	FONDO DI CASSA DELL'ENTE ALLA FINE DEL PERIODO DI RIFERIMENTO (4) (1+2-3)	9.324.784,28
1450	FONDO DI CASSA DELL'ENTE ALLA FINE DEL PERIODO DI RIFERIMENTO - QUOTA VINCOLATA	0,00

FONDI DELL'ENTE PRESSO IL TESORIERE AL DI FUORI DEL CONTO DI TESORERIA

2100	DISPONIBILITA' LIQUIDE LIBERE ALLA FINE DEL MESE COMPRESSE QUELLE REIMPIEGATE IN OPERAZIONI FINANZIARIE	0,00
2200	DISPONIBILITA' LIQUIDE VINCOLATE ALLA FINE DEL MESE COMPRESSE QUELLE REIMPIEGATE IN OPERAZIONI FINANZIARIE	0,00

FONDI DELL'ENTE PRESSO ALTRI ISTITUTI DICREDITO

2300	DISPONIBILITA' LIQUIDE LIBERE ALLA FINE DEL MESE COMPRESSE QUELLE REIMPIEGATE IN OPERAZIONI FINANZIARIE	0,00
2400	DISPONIBILITA' LIQUIDE VINCOLATE ALLA FINE DEL MESE COMPRESSE QUELLE REIMPIEGATE IN OPERAZIONI FINANZIARIE	0,00

CONCORDANZA TRA IL CONTO DI TESORERIA E LA CONTABILITA' SPECIALE DI T.U.

1500	DISPONIBILITA' LIQUIDE PRESSO IL CONTO DI TESORERIA SENZA OBBLIGO DI RIVERSAM. A FINE PERIODO RIFERIM., COMPRESSE QUELLE REIMP. IN OPERAZIONI FIN. (5)	0,00
1600	RISCOSSIONI EFFETTUATE DAL TESORIERE A TUTTO IL MESE E NON CONTABILIZZATE NELLA CONTAB. SPEC. (6)	28.313,15
1700	PAGAMENTI EFFETTUATI DAL TESORIERE A TUTTO IL MESE E NON CONTABILIZZATI NELLA CONTAB. SPEC. (7)	257.504,25
1800	VERSAM. C/O CONTAB. SPEC. NON CONTABILIZZATI DAL TESORIERE A TUTTO IL MESE (8)	0,00
1850	PRELIEVI DALLA CONTABILITA' SPECIALE NON CONTABILIZZATI DAL TESORIERE A TUTTO IL MESE (9)	0,00
1900	SALDO C/O CONTAB. SPEC. A FINE PERIODO RIFERIM. (4-5-6+7+8-9)	9.553.975,38

Ente Codice	011129362
Ente Descrizione	COMUNE DI VOLPIANO
Categoria	Province - Comuni - Città' metropolitane - Unioni di Comuni
Sotto Categoria	COMUNI
Periodo	MENSILE Dicembre 2013
Prospetto	INCASSI PER CODICI GESTIONALI
Tipo Report	Semplice
Data ultimo aggiornamento	07-feb-2014
Data stampa	12-feb-2014
Importi in EURO	

Importo nel periodo Importo a tutto il periodo

TTITOLO 10: ENTRATE TRIBUTARIE		2.660.750,14	8.631.409,40
1101	ICI riscossa attraverso ruoli	13.337,22	23.216,83
1102	ICI riscossa attraverso altre forme	1.518.748,78	3.325.885,33
1111	Addizionale IRPEF	140.796,62	1.279.657,48
1131	Addizionale sul consumo di energia elettrica	0,00	4.204,61
1162	Imposta sulla pubblicitcia riscossa attraverso altre forme	0,00	79.754,58
1173	Quota pari al 5 per mille dell'IRE	0,00	3.143,74
1202	Tassa smaltimento rifiuti solidi urbani riscossa attraverso altre forme	390.973,37	2.441.965,15
1212	Tassa occupazione spazi e aree pubbliche riscossa attraverso altre forme	0,00	73.483,72
1222	Altre tasse	31,85	856,40
1301	Diritti sulle pubbliche affissioni	0,00	12.647,00
1303	Fondo sperimentale statale di riequilibrio	596.862,30	1.386.594,56
1399	Altri tributi speciali ed altre entrate tributarie proprie	0,00	0,00

TTITOLO 20: ENTRATE DERIVANTI DA CONTRIBUTI E TRASFERIMENTI CORRENTI		599.266,40	2.024.172,18
2102	Altri trasferimenti correnti dallo Stato	494.829,39	1.387.331,11
2202	Altri trasferimenti correnti dalla Regione	24.246,97	70.596,39
2401	Trasferimenti correnti da Unione europea	0,00	846,08
2501	Trasferimenti correnti da province	0,00	8.097,50
2511	Trasferimenti correnti da comuni	5.480,00	9.802,66
2512	Trasferimenti correnti da unioni di comuni	73.096,36	512.603,10
2599	Trasferimenti correnti da altri enti del settore pubblico	1.613,68	34.895,34

TTITOLO 30: ENTRATE EXTRATRIBUTARIE		424.249,12	1.856.309,06
3101	Diritti di segreteria e rogito	9.708,19	62.415,71
3102	Diritti di istruttoria	0,00	30,52
3103	Altri diritti	1.754,98	18.582,29
3112	Proventi da asili nido	21.772,77	102.894,34
3114	Proventi da corsi extrascolastici	5.467,00	43.869,60
3116	Proventi da impianti sportivi	1.854,00	29.074,25
3118	Proventi da mense	59.988,02	504.364,06
3120	Proventi da pesa pubblica	0,00	1.011,00
3123	Proventi da teatri, musei, spettacoli, mostre, parchi	0,00	1.660,00
3124	Proventi da trasporti funebri, pompe funebri, illuminazione votiva	3.220,00	32.846,55
3126	Proventi da trasporto scolastico	504,00	15.367,00
3128	Proventi dall'uso di locali adibiti stabilmente ed esclusivamente a riunioni non istituzionali	1.071,30	7.921,30
3130	Proventi da parcheggi custoditi e parchimetri	0,00	44.819,32
3132	Sanzioni amministrative, ammende, obblazioni	120.075,28	326.470,65
3149	Altri proventi dei servizi pubblici	98,00	14.099,30
3201	Fitti attivi da terreni e giacimenti	598,30	75.600,79
3202	Fitti attivi da fabbricati	1.710,50	10.646,10
3210	Canoni per concessioni spazi e aree pubbliche	0,00	133.496,05
3301	Interessi da Cassa Depositi e Prestiti	0,00	9.563,06
3314	Interessi da enti del settore pubblico per depositi	0,00	3.080,37
3400	Utili netti delle aziende speciali e partecipate , dividendi di societa'	0,00	62.573,68
3512	Proventi diversi da enti del settore pubblico	0,00	28.041,61
3513	Proventi da imprese e da soggetti privati	33.496,93	34.776,93
3516	Recuperi vari	162.929,85	293.104,58

		Importo nel periodo	Importo a tutto il periodo
4101	Alienazione di terreni e giacimenti	2.250,00	180.786,78
4104	Altre alienazioni di beni immobili	22.315,00	151.908,22
4124	Alienazione di altri titoli	0,00	279.260,41
4303	Altri trasferimenti di capitale con vincolo di destinazione	1.301,00	2.602,00
4501	Entrate da permessi di costruire	47.807,16	319.082,70

TITOLO 50: ENTRATE DERIVANTI DA ACCENSIONE DI PRESTITI		11.470,79	11.470,79
5302	Mutui da Cassa depositi e prestiti - gestione CDP spa	11.470,79	11.470,79

TITOLO 60: ENTRATE DA SERVIZI PER CONTO DI TERZI		141.959,90	874.533,33
6101	Ritenute previdenziali e assistenziali al personale	31.580,36	219.181,84
6201	Ritenute erariali	63.373,85	406.488,95
6301	Altre ritenute al personale per conto di terzi	3.207,83	38.143,60
6401	Depositi cauzionali	5.223,00	149.685,28
6501	Rimborso spese per servizi per conto di terzi	30.540,55	35.855,79
6502	Rimborsi spese elettorali a carico di altre amministrazioni	1.381,61	1.381,61
6601	Rimborso di anticipazione di fondi per il servizio economato	0,00	5.000,00
6701	Depositi per spese contrattuali	6.652,70	18.796,26

INCASSI DA REGOLARIZZARE		0,00	0,00
9999	ALTRI INCASSI DA REGOLARIZZARE (riscossioni codificate dal tesoriere)	0,00	0,00

Ente Codice	011129362
Ente Descrizione	COMUNE DI VOLPIANO
Categoria	Province - Comuni - Città' metropolitane - Unioni di Comuni
Sotto Categoria	COMUNI
Periodo	MENSILE Dicembre 2013
Prospetto	PAGAMENTI PER CODICI GESTIONALI
Tipo Report	Semplice
Data ultimo aggiornamento	07-feb-2014
Data stampa	12-feb-2014
Importi in EURO	

011129362 - COMUNE DI VOLPIANO

Importo nel periodo Importo a tutto il
periodo

TTITOLO 10: SPESE CORRENTI		2.598.333,26	11.091.595,60
1101	Competenze fisse per il personale a tempo indeterminato	270.152,91	1.790.407,72
1102	Straordinario per il personale tempo indeterminato	1.785,47	11.346,91
1103	Altre competenze ed indennità accessorie per il personale a tempo indeterminato	5.490,46	128.687,96
1104	Competenze fisse ed accessorie per il personale a tempo determinato	3.312,48	21.783,02
1111	Contributi obbligatori per il personale	66.655,42	478.676,75
1113	Contribui per indennità di fine servizio e accantonamenti TFR	7.491,61	48.889,38
1201	Carta, cancelleria e stampati	3.173,42	15.483,03
1202	Carburanti, combustibili e lubrificanti	494,42	8.811,59
1203	Materiale informatico	143,18	5.769,42
1204	Materiale e strumenti tecnico-specialistici	0,00	1.002,13
1205	Pubblicazioni, giornali e riviste	4.213,30	15.897,51
1206	Medicinali, materiale sanitario e igienico	0,00	1.458,91
1207	Acquisto di beni per spese di rappresentanza	951,60	2.104,18
1208	Equipaggiamenti e vestiario	296,70	6.275,49
1210	Altri materiali di consumo	6.649,41	41.752,39
1211	Acquisto di derrate alimentari	0,00	44,39
1212	Materiali e strumenti per manutenzione	292,46	37.358,54
1302	Contratti di servizio per trasporto	0,00	4.877,10
1303	Contratti di servizio per smaltimento rifiuti	255.093,80	2.169.790,81
1304	Contratti di servizio per riscossione tributi	0,00	113.488,32
1306	Altri contratti di servizio	4.872,15	24.461,19
1307	Incarichi professionali	0,00	1.259,65
1308	Organizzazione manifestazioni e convegni	0,00	51,00
1309	Corsi di formazione per il proprio personale	520,00	5.450,62
1310	Altri corsi di formazione	0,00	1.816,21
1311	Manutenzione ordinaria e riparazioni di immobili	32.073,80	210.697,90
1312	Manutenzione ordinaria e riparazioni di automezzi	0,00	3.726,93
1313	Altre spese di manutenzione ordinaria e riparazioni	15.117,98	129.392,97
1314	Servizi ausiliari e spese di pulizia	10.238,41	66.701,42
1315	Utenze e canoni per telefonia e reti di trasmissione	6.978,87	43.908,65
1316	Utenze e canoni per energia elettrica	115.429,79	581.455,35
1317	Utenze e canoni per acqua	0,00	44.913,80
1318	Utenze e canoni per riscaldamento	4.171,82	329.886,07
1319	Utenze e canoni per altri servizi	560,00	81.571,92
1320	Acquisto di servizi per consultazioni elettorali	0,00	5.717,51
1321	Accertamenti sanitari resi necessari dall'attività lavorativa	0,00	7.210,97
1322	Spese postali	13.000,00	21.390,00
1323	Assicurazioni	0,00	83.348,45
1325	Spese per gli organi istituzionali dell'ente - Indennità	12.759,07	108.802,62
1327	Buoni pasto e mensa per il personale	0,00	1.534,08
1329	Assistenza informatica e manutenzione software	17.914,75	63.811,02
1331	Spese per liti (patrocinio legale)	1.268,80	39.915,92
1332	Altre spese per servizi	38.210,57	417.258,25
1334	Mense scolastiche	164.253,80	681.705,07
1335	Servizi scolastici	5.837,70	67.232,58
1337	Spese per pubblicità	0,00	229,90
1401	Noleggi	953,09	65.021,90
1402	Locazioni	5.283,21	57.101,70
1499	Altri utilizzi di beni di terzi	0,00	5.050,39
1511	Trasferimenti correnti a province	69.351,88	93.257,49

		Importo nel periodo	Importo a tutto il periodo
1521	Trasferimenti correnti a comuni	1.000,00	39.164,71
1523	Trasferimenti correnti a unioni di comuni	265.523,81	811.977,36
1542	Trasferimenti correnti ad aziende ospedaliere	681,90	7.314,81
1552	Trasferimenti correnti ad altre imprese di pubblici servizi	0,00	200.955,94
1569	Trasferimenti correnti a altri enti del settore pubblico	1.039.862,15	1.133.225,96
1581	Trasferimenti correnti a famiglie	1.008,40	68.615,12
1582	Trasferimenti correnti a istituzioni sociali private	1.500,00	138.527,82
1583	Trasferimenti correnti ad altri	903,28	15.301,30
1602	Interessi passivi a Cassa depositi e prestiti - gestione CDP spa	103.923,34	210.662,21
1701	IRAP	37.584,27	172.030,61
1711	Imposte sul patrimonio	0,00	851,96
1712	Imposte sul registro	0,00	100,00
1716	Altri tributi	559,09	7.709,08
1802	Altri oneri straordinari della gestione corrente	794,69	137.007,16
1807	Restituzione di tributi ai contribuenti	0,00	364,48

TITOLO 20: SPESE IN CONTO CAPITALE		1.318.187,42	1.728.673,10
2102	Vie di comunicazione ed infrastrutture connesse	282.487,31	423.339,64
2103	Infrastrutture idrauliche	6.475,37	13.973,73
2107	Altre infrastrutture	537.109,72	641.352,89
2115	Impianti sportivi	93.854,60	111.827,16
2116	Altri beni immobili	176.581,62	188.300,46
2117	Cimiteri	13.809,27	15.321,77
2301	ACQUISTO DI BENI SPECIFICI PER REALIZZAZIONI IN ECONOMIA	4.026,00	6.216,10
2502	Mobili, macchinari e attrezzature	67.127,56	78.695,47
2506	Hardware	8.487,83	39.715,33
2507	Acquisizione o realizzazione software	25.572,46	35.857,46
2511	Altri beni materiali	28.412,58	34.389,48
2601	INCARICHI PROFESSIONALI ESTERNI	58.200,52	107.572,04
2722	Trasferimenti in conto capitale a unioni di comuni	16.042,58	16.042,58
2791	Trasferimenti in conto capitale a famiglie	0,00	568,99
2792	Trasferimenti in conto capitale a istituzioni sociali private	0,00	14.500,00
2799	Trasferimenti in conto capitale ad altri	0,00	1.000,00

TITOLO 30: SPESE PER RIMBORSO DI PRESTITI		156.318,69	309.821,85
3302	Rimborso mutui a Cassa depositi e prestiti - gestione CDP spa	129.382,96	255.950,39
3324	Rimborso mutui e prestiti ad altri - in euro	26.935,73	53.871,46

TITOLO 40: SPESE DA SERVIZI PER CONTO DI TERZI		258.537,87	862.294,59
4101	Ritenute previdenziali e assistenziali al personale	31.580,36	219.181,84
4201	Ritenute erariali	96.478,62	406.488,95
4301	Altre ritenute al personale per conto di terzi	3.207,83	38.143,60
4401	Restituzione di depositi cauzionali	116.000,00	117.533,33
4502	Spese per consultazioni elettorali a carico di altre amministrazioni	0,00	18.846,28
4503	Altre spese per servizi per conto di terzi	1.841,55	37.946,01
4601	Anticipazione di fondi per il servizio economato	0,00	5.000,00
4701	Depositi per spese contrattuali	9.429,51	19.154,58

PAGAMENTI DA REGOLARIZZARE		0,00	0,00
9999	ALTRI PAGAMENTI DA REGOLARIZZARE (pagamenti codificati dal tesoriere)	0,00	0,00

011129362 - COMUNE DI VOLPIANO

Importo nel periodo		Importo a tutto il periodo
TOTALE GENERALE	4.331.377,24	13.992.385,14

ALLEGATO

COMUNE DI VOLPIANO
PROVINCIA DI TORINO

ELENCO DELLE SPESE DI RAPPRESENTANZA
SOSTENUTE DAGLI ORGANI DI GOVERNO DELL'ENTE
NELL'ANNO 2013

(articolo 16, comma 26, del decreto legge 13 agosto 2011, n. 138)

Delibera di approvazione regolamento n. _____ del _____


(Indicare gli estremi del regolamento dell'ente (se risulta adottato) che disciplina le spese di rappresentanza)

SPESE DI RAPPRESENTANZA SOSTENUTE NELL'ANNO 2013

Descrizione dell'oggetto della spesa	Occasione in cui la spesa è stata sostenuta	Importo della spesa (euro)
Acquisto biglietti natalizi	Premiazioni e riconoscimenti	€ 148,50
Acquisto piastre e gagliardetti personalizzati logo comune	Premiazioni e riconoscimenti	€ 951,60
Totale delle spese sostenute		€ 1.100,10

DATA _____

IL SEGRETARIO DELL'ENTE



IL RESPONSABILE DEL SERVIZIO FINANZIARIO

L'ORGANO DI REVISIONE ECONOMICO FINANZIARIO 2

(1) Ai fini dell'elencazione si richiamano i seguenti principi e criteri generali desunti dal consolidato orientamento della giurisprudenza:

- stretta correlazione con le finalità istituzionali dell'ente ;
- sussistenza di elementi che richiedano una proiezione esterna delle attività dell'ente per il migliore perseguimento dei propri fini istituzionali;
- rigorosa motivazione con riferimento allo specifico interesse istituzionale perseguito, alla dimostrazione del rapporto tra l'attività dell'ente e la spesa erogata, nonché alla qualificazione del soggetto destinatario dell'occasione della spesa;
- rispondenza a criteri di ragionevolezza e di congruità rispetto ai fini.

(2) E' richiesta la sottoscrizione di almeno due componenti del collegio, sempreché il regolamento di contabilità non preveda la presenza di tutti i componenti per il funzionamento, ovvero dell'unico revisore nei casi in cui l'organo sia costituito da un solo revisore.



COMUNE DI VOLPIANO
Provincia di Torino
Settore Servizi Finanziari



Nota informativa

ex art. 6, c. 4, D.L. 6 luglio 12, n.ro 95 convertito in Legge 7 agosto 2012, n.135.

Società: PROVANA S.p.a.

L'articolo 6, comma 4, del D.L. 95/2012, recante disposizioni urgenti per la revisione della spesa pubblica, convertito con modificazioni, dalla Legge n.135/2012, ha stabilito che, a decorrere dall'esercizio finanziario 2012, i Comuni e le Province devono allegare al rendiconto della gestione una nota informativa contenente la verifica dei crediti e debiti reciproci tra l'Ente e le società partecipate.

La predetta nota, asseverata dai rispettivi organi di revisione, evidenzia analiticamente eventuali discordanze e ne fornisce la motivazione; in tal caso il Comune o la Provincia adottano senza indugio, e comunque non oltre il termine dell'esercizio finanziario in corso, i provvedimenti necessari ai fini della riconciliazione delle partite debitorie e creditorie.

Dalla verifica in oggetto, sono emerse le seguenti risultanze:

<i>Ragione sociale</i>	<i>Quota di partecipazione</i>
PROVANA S.p.a.	0,172%

I saldi dei crediti/debiti risultanti alla data del 31/12/2013 nel rendiconto della gestione del Comune risultano coincidenti con i corrispondenti saldi risultanti dalla contabilità aziendale della società.

L'importo dei saldi in oggetto viene evidenziato nella seguente tabella:

<i>Ragione sociale</i>	<i>Credito del Comune</i>	<i>Debito del Comune</i>
PROVANA S.p.a.	€ 0,00	€ 0,00

La presente nota informativa viene allegata al rendiconto della gestione dell'esercizio finanziario 2013.

Volpiano, 22 marzo 2014


Il Responsabile Finanziario

ASSEVERAZIONE DELL'ORGANO DI REVISIONE DEL COMUNE

Il sottoscritto, rag. Pierluigi ROPOLLO, in qualità di Revisore Unico del Comune di VOLPIANO assevera, in ottemperanza all'articolo 6, comma 4, del D.L. 95/2012, che i saldi dei crediti/debiti risultanti alla data del 31/12/2013 dal rendiconto della gestione del Comune, come sopra riportati, risultano coincidenti con i corrispondenti saldi risultanti dalla contabilità aziendale della società PROVANA S.p.a.

Volpiano, 22/3/14

Il Revisore Unico

A handwritten signature in black ink, consisting of stylized, overlapping loops and strokes, positioned over a horizontal line.

ASSEVERAZIONE DELL'ORGANO DI REVISIONE DELLA SOCIETA

Vedasi allegata la nota della società PROVANA S.p.a.

COMUNE DI VOLPIANO
UFFICIO PROTOCOLLO
PROT. 149
ART. II 27 GEN 2014
UFF. DESTINATARI Ass. Segretario
TH. Classe Fasc.

Spett.le
COMUNE DI VOLPIANO
P.zza Vittorio Emanuele II, 12
10088 VOLPIANO
P.IVA 01573560016
C.F. 01573560016
FAX: 011/9954512

Oggetto: Verifica crediti/debiti con partecipate al 31/12/2013

Con la presente, ai sensi dell'art. 6 c.4 del D.L. 6 luglio 2012, n.95, convertito in legge 7 Agosto 2012, n.135, si comunica che al 31/12/13 la situazione dei crediti e debiti risultanti dalla nostra società nei confronti del Vs. Spett.le Ente è la seguente:

• <u>Crediti Verso l'Ente</u>	€	0 (ZERO)	di cui:
▪ per fatture emesse:	€		
▪ per fatture da emettere:	€		
• <u>Debiti Verso l'Ente</u>	€	0 (ZERO)	di cui:
• per fatture emesse:	€		
• per fatture da emettere:	€		

Restando a Vs. disposizione per ogni chiarimento in merito, si porgono Cordiali Saluti.

ASSEVERAZIONE DELL'ORGANO DI CONTROLLO DELLA SOCIETA':

Per conferma saldi

P. Collegio Sindacale
Il Presidente
Dott. Filippo Casaro

[Signature]



COMUNE DI VOLPIANO
Provincia di Torino
Settore Servizi Finanziari



Nota informativa

ex art. 6, c. 4, D.L. 6 luglio 12, n.ro 95 convertito in Legge 7 agosto 2012, n.135.

Società: C.I.C. S.c.r.l.

L'articolo 6, comma 4, del D.L. 95/2012, recante disposizioni urgenti per la revisione della spesa pubblica, convertito con modificazioni, dalla Legge n.135/2012, ha stabilito che, a decorrere dall'esercizio finanziario 2012, i Comuni e le Province devono allegare al rendiconto della gestione una nota informativa contenente la verifica dei crediti e debiti reciproci tra l'Ente e le società partecipate.

La predetta nota, asseverata dai rispettivi organi di revisione, evidenzia analiticamente eventuali discordanze e ne fornisce la motivazione; in tal caso il Comune o la Provincia adottano senza indugio, e comunque non oltre il termine dell'esercizio finanziario in corso, i provvedimenti necessari ai fini della riconciliazione delle partite debitorie e creditorie.

Dalla verifica in oggetto, sono emerse le seguenti risultanze:

<i>Ragione sociale</i>	<i>Quota di partecipazione</i>
C.I.C. S.c.r.l.	0,53%

I saldi dei crediti/debiti risultanti alla data del 31/12/2013 nel rendiconto della gestione del Comune risultano coincidenti con i corrispondenti saldi risultanti dalla contabilità aziendale della società.

L'importo dei saldi in oggetto viene evidenziato nella seguente tabella:

<i>Ragione sociale</i>	<i>Credito del Comune</i>	<i>Debito del Comune</i>
C.I.C. S.c.r.l.	€ 0,00	€ 2.766,00*

***fattura 00356 del 30/12/2013 di € 2.766,00 pagata il 13/02/2014.**

La presente nota informativa viene allegata al rendiconto della gestione dell'esercizio finanziario 2013.

Volpiano, 22 marzo 2014

Il Responsabile Finanziario




ASSEVERAZIONE DELL'ORGANO DI REVISIONE DEL COMUNE

Il sottoscritto, rag. Pierluigi ROPOLLO, in qualità di Revisore Unico del Comune di VOLPIANO assevera, in ottemperanza all'articolo 6, comma 4, del D.L. 95/2012, che i saldi dei crediti/debiti risultanti alla data del 31/12/2013 dal rendiconto della gestione del Comune, come sopra riportati, risultano coincidenti con i corrispondenti saldi risultanti dalla contabilità aziendale della società C.I.C. S.c.r.l.

Volpiano, 28/3/14

Il Revisore Unico

A handwritten signature in dark ink, appearing to be 'P. Rollo', is written over a horizontal line.

ASSEVERAZIONE DELL'ORGANO DI REVISIONE DELLA SOCIETA

Vedasi allegata la nota della società C.I.C. S.c.r.l.



SERVIZI INFORMATIVI INNOVATIVI

CIC s.c.r.l.

Sede Legale, Amministrativa e Operativa:
Via Castellamonte, 8 - 10010 BANCHETTE (TO)
Tel. 0125 621211 - Fax 0125 621290
E-mail: staff@cic.ivrea.it



Spettabile Comune di Volpiano
Piazza Vittorio Emanuele II, 12
10088 Volpiano (TO)

Alla c.a. dr.ssa Patrizia Notario

Oggetto: risposta a vostra comunicazione "Verifica crediti e debiti reciproci tra Enti e loro società partecipate" del 06 febbraio 2014

In riferimento alla richiesta in oggetto e da nostri controlli contabili, si specifica quanto segue:

- i Crediti CIC verso il Comune di Volpiano al 31-12-2013 risultano pari a € 2.766,00 (fattura n. 000356 del 30-12-2013)
- i Debiti CIC verso il Comune di Volpiano al 31-12-2013 risultano pari a € 0,00

A disposizione per ulteriore chiarimenti, si coglie l'occasione per porgere cordiali saluti.

Banchette, 28 febbraio 2014

COMUNE DI VOLPIANO	
UFFICIO PROTOCOLLO	
PROT. <u>HA 50</u>	
ATT. II	03 MAR. 2014
UFF. DESTINATARI <u>NOV</u>	
Tit. _____	Classe _____ Fasc. _____

S.E.F.
[Firma]
Servizio Edonemico Finanziario

ASSEVERAZIONE DELL'ORGANO DI REVISIONE DEL COMUNE

Il sottoscritto _____, in qualità di Revisore Unico / Presidente del Collegio dei Revisori del Comune di _____, assevera, in ottemperanza all'articolo 6, comma 4, del D.L. 95/2012, che i saldi dei crediti/debiti risultanti alla data del 31/12/2013 dal rendiconto della gestione del Comune, come sopra riportati, risultano coincidenti con i corrispondenti saldi risultanti dalla contabilità aziendale della società Alfa srl.

_____/____/____/ 2014

Il Revisore Unico / Presidente del Collegio dei Revisori

ASSEVERAZIONE DELL'ORGANO DI REVISIONE DELLA SOCIETA'

Il sottoscritto Calogero Terranova, in qualità di Presidente del Collegio Sindacale della società CIC srl assevera, in ottemperanza all'articolo 6, comma 4, del D.L. 95/2012, che i saldi dei crediti/debiti risultanti alla data del 31/12/2013 dal rendiconto della gestione del Comune, come sopra riportati, risultano coincidenti con i corrispondenti saldi risultanti dalla contabilità aziendale della società CIC srl.

Banchette, 18 / 03 / 2014

Il Revisore / Presidente del Collegio Sindacale





COMUNE DI VOLPIANO
Provincia di Torino
Settore Servizi Finanziari



Nota informativa

ex art. 6, c. 4, D.L. 6 luglio 12, n.ro 95 convertito in Legge 7 agosto 2012, n.135.

Società: A.S.M. S.p.a in liquidazione

L'articolo 6, comma 4, del D.L. 95/2012, recante disposizioni urgenti per la revisione della spesa pubblica, convertito con modificazioni, dalla Legge n.135/2012, ha stabilito che, a decorrere dall'esercizio finanziario 2012, i Comuni e le Province devono allegare al rendiconto della gestione una nota informativa contenente la verifica dei crediti e debiti reciproci tra l'Ente e le società partecipate.

La predetta nota, asseverata dai rispettivi organi di revisione, evidenzia analiticamente eventuali discordanze e ne fornisce la motivazione; in tal caso il Comune o la Provincia adottano senza indugio, e comunque non oltre il termine dell'esercizio finanziario in corso, i provvedimenti necessari ai fini della riconciliazione delle partite debitorie e creditorie.

Dalla verifica in oggetto, sono emerse le seguenti risultanze:

<i>Ragione sociale</i>	<i>Quota di partecipazione</i>
A.S.M. S.p.a in liquidazione	0,021%

I saldi dei crediti/debiti risultanti alla data del 31/12/2013 nel rendiconto della gestione del Comune risultano coincidenti con i corrispondenti saldi risultanti dalla contabilità aziendale della società, come si evince dalla comunicazione pervenuta in data 20/03/2014.

L'importo dei saldi in oggetto viene evidenziato nella seguente tabella:

<i>Ragione sociale</i>	<i>Credito del Comune</i>	<i>Debito del Comune</i>
A.S.M. S.p.a in liquidazione	€ 0,00	€ 0,00

La presente nota informativa viene allegata al rendiconto della gestione dell'esercizio finanziario 2013.

Volpiano, 22 marzo 2014

Il Responsabile Finanziario

ASSEVERAZIONE DELL'ORGANO DI REVISIONE DEL COMUNE

Il sottoscritto, rag. Pierluigi ROPOLLO, in qualità di Revisore Unico del Comune di VOLPIANO assevera, in ottemperanza all'articolo 6, comma 4, del D.L. 95/2012, che i saldi dei crediti/debiti risultanti alla data del 31/12/2013 dal rendiconto della gestione del Comune, come sopra riportati, risultano coincidenti con i corrispondenti saldi risultanti dalla contabilità aziendale della società A.S.M. S.p.a in liquidazione, come si evince dalla comunicazione pervenuta in data 20/03/2014 ma, ad oggi, non risulta ancora pervenuta l'asseverazione dell'organo di revisione. Il sottoscritto invita pertanto l'Amministrazione a sollecitare l'invio dell'asseverazione ed a riferire a questo Organo di Revisione;

Volpiano, 22/3/14

Il Revisore Unico



ASSEVERAZIONE DELL'ORGANO DI REVISIONE DELLA SOCIETA

Vedasi allegata la nota della società ASM S.p.a in liquidazione

Info - Comune di Volpiano

Da: Patrizia Notario <patrizia.notario@comune.volpiano.to.it>
Inviato: mercoledì 19 marzo 2014 15:58
A: info info
Oggetto: Fwd: verifica crediti e debiti reciproci tra enti e loro partecipate

----- Messaggio inoltrato -----

Da: **Rosetta Curello** <rosetta.curello@patrimonio settimino.it>
Date: 19 marzo 2014 14:54
Oggetto: R: verifica crediti e debiti reciproci tra enti e loro partecipate
A: ragioneria@comune.volpiano.to.it
Cc: g.mirante@studiosiasi.it, Andrea Grosso <agrosso@groder.it>

Buongiorno,

con riferimento all'oggetto, ed alla precedente corrispondenza mail in calce, come da richiesta telefonica, si evidenzia, in attesa che l'organo di revisione che per ASM SpA in liquidazione è il Collegio Sindacale rilasci l'asseverazione in ottemperanza all'art. 6 comma 4 del Decreto Legge 95/2012, che le partite di debito e credito vs il Comune di Volpiano sono al 31/12/2013 pari a zero.

Cordiali saluti.

Ufficio Contabilità ASM SpA in liquidazione in concordato

Rosetta Curello

tel 011 8028422

fax 011 8028416

e mail: rosetta.curello@asm-settimo.it

COMUNE DI VOLPIANO	
UFFICIO PROTOCOLLO	
PROT. <u>5408</u>	
ATT. II <u>20 MAR. 2014</u>	
UFF. DESTINATARI <u>NOI</u>	
Tit. _____	Classe _____
	Fasc. _____

Da: Rosetta Curello [mailto:rosetta.curello@patrimonio settimino.it]

Inviato: giovedì 27 febbraio 2014 11:46

A: 'ragioneria@comune.volpiano.to.it'

Cc: 'g.mirante@studiosiasi.it'; 'Andrea Grosso'

Oggetto: verifica crediti e debiti reciproci tra enti e loro partecipate

Buongiorno,

facendo seguito alla vs prot. 0002462 del 6/2/2014 avente per oggetto la verifica crediti e debiti reciproci tra enti e loro partecipate, in ottemperanza all'art. 6 comma 4 del Decreto Legge 95/2012, convertito con modificazioni in Legge del 7/8/2012 n. 135 (Spending review), si comunica che non sarà possibile fornire per il 28/2/2014, come da vs richiesta, la situazione dei crediti/debiti asseverata dal ns organo di revisione che è attualmente il Collegio Sindacale, ma sarà fornita in data successiva.

Ci è gradita l'occasione per porgere cordiali saluti.



COMUNE DI VOLPIANO
Provincia di Torino
Settore Servizi Finanziari



Nota informativa

ex art. 6, c. 4, D.L. 6 luglio 12, n.ro 95 convertito in Legge 7 agosto 2012, n.135.

Società: S.M.A.T. S.p.a.

L'articolo 6, comma 4, del D.L. 95/2012, recante disposizioni urgenti per la revisione della spesa pubblica, convertito con modificazioni, dalla Legge n.135/2012, ha stabilito che, a decorrere dall'esercizio finanziario 2012, i Comuni e le Province devono allegare al rendiconto della gestione una nota informativa contenente la verifica dei crediti e debiti reciproci tra l'Ente e le società partecipate.

La predetta nota, asseverata dai rispettivi organi di revisione, evidenzia analiticamente eventuali discordanze e ne fornisce la motivazione; in tal caso il Comune o la Provincia adottano senza indugio, e comunque non oltre il termine dell'esercizio finanziario in corso, i provvedimenti necessari ai fini della riconciliazione delle partite debitorie e creditorie.

Dalla verifica in oggetto, sono emerse le seguenti risultanze:

<i>Ragione sociale</i>	<i>Quota di partecipazione</i>
S.M.A.T. S.p.a.	0,00024%

I saldi dei crediti/debiti risultanti alla data del 31/12/2012 nel rendiconto della gestione del Comune risultano coincidenti con i corrispondenti saldi risultanti dalla contabilità aziendale della società.

L'importo dei saldi in oggetto viene evidenziato nella seguente tabella:

<i>Ragione sociale</i>	<i>Credito del Comune</i>	<i>Debito del Comune</i>
S.M.A.T. S.p.a.	€ 50.700,99*	€ 1.880,56 **

*€ per quota rimborso mutui II semestralità 2013 per 50.620,96 oltre IVA e per € 80,03 vecchi ruoli dovuti al Comune.

**per fatture emesse da SMAT non ancora pagate al 31/12/13 (punto acqua € 1.922,00 - € 41,44 n.c. 2492 25/6/09.

La presente nota informativa viene allegata al rendiconto della gestione dell'esercizio finanziario 2013.

Volpiano, 22 marzo 2014


Il Responsabile Finanziario

ASSEVERAZIONE DELL'ORGANO DI REVISIONE DEL COMUNE

Il sottoscritto, rag. Pierluigi ROPOLO, in qualità di Revisore Unico del Comune di VOLPIANO assevera, in ottemperanza all'articolo 6, comma 4, del D.L. 95/2012, che i saldi dei crediti/debiti risultanti alla data del 31/12/2013 dal rendiconto della gestione del Comune, come sopra riportati, risultano coincidenti con i corrispondenti saldi risultanti dalla contabilità aziendale della società S.M.A.T. S.p.a. .

Volpiano, 28/3/14

Il Revisore Unico

A handwritten signature in black ink, consisting of stylized, overlapping loops and strokes, positioned above a horizontal line.

ASSEVERAZIONE DELL'ORGANO DI REVISIONE DELLA SOCIETA

Vedasi allegata la nota della società S.M.A.T. S.p.a.

**SOCIETÀ METROPOLITANA
ACQUE TORINO S.p.A.**

Revisione contabile del prospetto dei saldi
a credito e a debito con il Comune di Volpiano

Relazione della Società di Revisione

**RELAZIONE DELLA SOCIETÀ DI REVISIONE
SUL PROSPETTO RELATIVO AI CREDITI E DEBITI RECIPROCI TRA IL COMUNE DI
VOLPIANO E LA SOCIETÀ 'METROPOLITANA ACQUE TORINO S.P.A.
PER LE FINALITÀ' PREVISTE DAL DECRETO LEGGE 6 LUGLIO 2012 N. 95
CONVERTITO CON MODIFICAZIONI DALLA LEGGE 7 AGOSTO 2012, N. 135**

**Al Consiglio di Amministrazione della
SOCIETÀ METROPOLITANA ACQUE TORINO S.p.A.**

Abbiamo svolto la revisione contabile dell'allegato prospetto dei saldi a credito e a debito della Società Metropolitana Acque Torino S.p.A. con il Comune di Volpiano (di seguito il "Prospetto") al 31 dicembre 2013 predisposto per le finalità previste dall'art. 6 comma 4 del Decreto-Legge 6 luglio 2012, n. 95, convertito con modificazioni dalla Legge 7 agosto 2012, n. 135. Il Prospetto è stato redatto dagli Amministratori in conformità ai criteri illustrati nelle note esplicative.

Responsabilità degli Amministratori per il Prospetto

Gli Amministratori sono responsabili per la redazione del Prospetto in conformità ai criteri illustrati nelle note esplicative allo stesso, e per quella parte del controllo interno che essi ritengono necessaria al fine di consentire la redazione di un Prospetto che non contenga errori significativi, dovuti a frodi e a comportamenti o eventi non intenzionali.

Responsabilità del Revisore

E' nostra la responsabilità di esprimere un giudizio di conformità sul Prospetto sulla base della revisione contabile. Abbiamo svolto la revisione contabile in conformità ai principi di revisione internazionali. Tali principi richiedono il rispetto di principi etici, nonché la pianificazione e lo svolgimento della revisione contabile al fine di acquisire una ragionevole sicurezza che il Prospetto non contenga errori significativi.

La revisione contabile comporta lo svolgimento di procedure volte ad acquisire elementi probativi a supporto degli importi e delle informazioni contenuti nel Prospetto. Le procedure scelte dipendono dal giudizio professionale del revisore, inclusa la valutazione dei rischi di errori significativi nel Prospetto dovuti a frodi o a comportamenti o eventi non intenzionali. Nell'effettuare tali valutazioni del rischio,

il revisore considera il controllo interno relativo alla redazione del Prospetto da parte dell'impresa al fine di definire procedure di revisione appropriate alle circostanze, e non per esprimere un giudizio sull'efficacia del controllo interno dell'impresa. La revisione contabile comprende altresì la valutazione dell'appropriatezza dei principi contabili adottati, della ragionevolezza delle stime contabili effettuate dagli Amministratori, nonché della presentazione del Prospetto nel suo complesso.

Riteniamo di aver acquisito elementi probativi sufficienti ed appropriati su cui basare il nostro giudizio.

Giudizio

A nostro giudizio, il sopramenzionato Prospetto della Società Metropolitana Acque Torino S.p.A. al 31 dicembre 2013 è stato redatto, in tutti gli aspetti significativi, in conformità ai criteri illustrati nelle note esplicative allo stesso.

Criteri di contabilizzazione e limitazioni all'uso e alla divulgazione

Senza includere modifiche al nostro giudizio, richiamiamo l'attenzione alle note esplicative al Prospetto che descrivono i criteri di redazione applicati per le sole finalità descritte al primo paragrafo. In particolare, il Prospetto include i saldi dei crediti relativi a fatture e bollette emesse dalla Società Metropolitana Acque Torino S.p.A. entro il 31 dicembre 2013 e i debiti relativi a fatture passive o altre passività registrate entro tale data. In relazione alle finalità del Prospetto non sono stati determinati e inclusi nello stesso i ratei attivi, i risconti passivi per fatture, bollette e note di credito da emettere; inoltre i debiti per documenti da ricevere includono esclusivamente gli importi, rilevati per competenza, relativi a documenti e informazioni disponibili alla data di predisposizione del Prospetto.

Di conseguenza, il Prospetto non può essere utilizzato per scopi diversi da quelli per i quali è stato predisposto. La nostra relazione viene emessa solo per Vostra informazione e non potrà essere utilizzata per altri fini né divulgata a terzi, in tutto o in parte, ad eccezione del Comune di Volpiano.

DELOITTE & TOUCHE S.p.A.



Luca Scagiola
Socio

Torino, 18 marzo 2014

Spettabile
Deloitte & Touche S.p.A.
Galleria San Federico, 54
10121 Torino

Prospetto dei saldi a credito e a debito della Società Metropolitana Acque Torino S.p.A. con il COMUNE DI VOLPIANO al 31 dicembre 2013 redatto per le finalità previste dall'art. 6 comma 4 del Decreto-Legge 6 luglio 2012, N. 95, convertito con modificazioni dalla Legge 7 agosto 2012, N. 135.

Risultanze contabili della Società Metropolitana Acque Torino S.p.A. ("SMAT S.p.A.") al 31 dicembre 2013 verso il COMUNE DI VOLPIANO:

	Euro
Credito di SMAT S.p.A. per documenti emessi	1.880,56
Debito di SMAT S.p.A. per documenti emessi	80,03
Debito di SMAT S.p.A. per documenti da ricevere (al netto IVA)	50.620,96

Il presente prospetto è stato redatto per le finalità previste dall'art. 6 comma 4 del Decreto-Legge 6 luglio 2012, N. 95, convertito con modificazioni dalla Legge 7 agosto 2012, N. 135 e i saldi ivi inclusi derivano dalle scritture contabili della Società al 31 dicembre 2013.

I criteri di rilevazione e valutazione adottati ai fini della redazione del prospetto sono i seguenti:

- i crediti sono esposti al valore nominale;
- i debiti sono iscritti al valore nominale;
- i costi e i ricavi sono iscritti al netto delle poste rettificative, ovvero resi, sconti, abbuoni ed eventuali variazioni di stima e vengono rilevati secondo i principi della prudenza e della competenza.

In particolare per i ricavi:

- i ricavi per prestazioni di servizi sono riconosciuti alla data in cui le prestazioni sono ultimate;
- i ricavi per la vendita dei prodotti sono riconosciuti al momento del passaggio di proprietà, che generalmente coincide con la consegna o la spedizione dei beni.

Per i costi:

- le spese per l'acquisizione di beni e per le prestazioni di servizi sono riconosciute rispettivamente al momento del trasferimento della proprietà e alla data in cui le prestazioni sono ultimate;
- le spese di ricerca e sviluppo sono imputate a Conto Economico nell'esercizio in cui sono sostenute;
- i costi di natura finanziaria sono contabilizzati in base alla competenza temporale;
- i contributi in c/impianti sono iscritti al momento in cui esiste la documentazione giustificativa dell'imminente incasso da parte dell'Ente erogante.

Il prospetto include in particolare i saldi dei crediti relativi a fatture e bollette emesse entro il 31 dicembre 2013 e i debiti relativi a fatture passive emesse o altre passività registrate entro tale data.

In relazione alle finalità del prospetto non sono stati determinati e inclusi nello stesso i crediti per fatture / bollette / note credito da emettere ed eventuali ratei attivi e risconti passivi. Inoltre i crediti sono iscritti al valore nominale senza effettuare valutazioni in ordine alla loro recuperabilità.

Nei debiti per documenti da ricevere sono indicati esclusivamente gli importi relativi ai rimborsi rate mutui determinati dall'ATO 3 Torinese.

Dirigente Servizi Amministrativi,
Conto Terzi e Fiscali di Gruppo
Dott. Fulvio Guarini

A handwritten signature in blue ink, appearing to read "F. Guarini".

L'Amministratore Delegato
Dott. Ing. Paolo Romano

A handwritten signature in blue ink, appearing to read "P. Romano".



COMUNE DI VOLPIANO
Provincia di Torino
Settore Servizi Finanziari



Nota informativa

ex art. 6, c. 4, D.L. 6 luglio 12, n.ro 95 convertito in Legge 7 agosto 2012, n.135.

Società: T.R.M. S.p.a.

L'articolo 6, comma 4, del D.L. 95/2012, recante disposizioni urgenti per la revisione della spesa pubblica, convertito con modificazioni, dalla Legge n.135/2012, ha stabilito che, a decorrere dall'esercizio finanziario 2012, i Comuni e le Province devono allegare al rendiconto della gestione una nota informativa contenente la verifica dei crediti e debiti reciproci tra l'Ente e le società partecipate.

La predetta nota, asseverata dai rispettivi organi di revisione, evidenzia analiticamente eventuali discordanze e ne fornisce la motivazione; in tal caso il Comune o la Provincia adottano senza indugio, e comunque non oltre il termine dell'esercizio finanziario in corso, i provvedimenti necessari ai fini della riconciliazione delle partite debitorie e creditorie.

Dalla verifica in oggetto, sono emerse le seguenti risultanze:

<i>Ragione sociale</i>	<i>Quota di partecipazione</i>
T.R.M. S.p.a.	0,04563%

I saldi dei crediti/debiti risultanti alla data del 31/12/2013 nel rendiconto della gestione del Comune risultano coincidenti con i corrispondenti saldi risultanti dalla contabilità aziendale della società.

L'importo dei saldi in oggetto viene evidenziato nella seguente tabella:

<i>Ragione sociale</i>	<i>Credito del Comune</i>	<i>Debito del Comune</i>
T.R.M. S.p.a.	€ 0,00	€ 0,00

La presente nota informativa viene allegata al rendiconto della gestione dell'esercizio finanziario 2013.

Volpiano, 22 marzo 2014


Il Responsabile Finanziario

ASSEVERAZIONE DELL'ORGANO DI REVISIONE DEL COMUNE

Il sottoscritto, rag. Pierluigi ROPOLO, in qualità di Revisore Unico del Comune di VOLPIANO assevera, in ottemperanza all'articolo 6, comma 4, del D.L. 95/2012, che i saldi dei crediti/debiti risultanti alla data del 31/12/2013 dal rendiconto della gestione del Comune, come sopra riportati, risultano coincidenti con i corrispondenti saldi risultanti dalla contabilità aziendale della società T.R.M. S.p.a.

Volpiano, 22/3/2014

Il Revisore Unico



ASSEVERAZIONE DELL'ORGANO DI REVISIONE DELLA SOCIETA

Vedasi allegata la nota della società T.R.M. S.p.a.

COMUNE DI VOLPIANO

UFFICIO PROTOCOLLO

PROT. 11443

Art. II 03 MAR. 2014

UFF. DESTINATARI NOV

Tit. _____ Classe _____ Fasc. _____

Comune di Volpiano
Settore Servizi Finanziari
Piazza Vittorio Emanuele II, 12
10088 VOLPIANO (TO)

Alla c.a. della Dott.ssa Patrizia Notario

Torino, 28/02/2014

Prot. 0246

Oggetto: Art. 6 c. 4 Decreto Legge n. 95/2012 convertito in Legge n. 135/2012 –
Verifica crediti e debiti delle Società partecipate

Egregi Signori,

facciamo riferimento all'articolo 6, comma 4, del D.L. 95/2012, recante disposizioni urgenti per la revisione della spesa pubblica, convertito con modificazioni, dalla Legge n. 135/2012.

Con la presente TRM S.p.A. certifica che, in base alle poste iscritte sul bilancio di TRM S.p.A. attualmente non ancora deliberato, il saldo dei debiti e crediti della nostra società nei confronti del Vostro Spettabile Ente alla data del 31/12/2013 è quello indicato nella tabella sottostante.

Crediti Vs. Comune di Volpiano	Debiti Vs. Comune di Volpiano
€ 0	€ 0

Restando a disposizione per dubbi e chiarimenti con la presente porgiamo

Distinti saluti

Il Presidente

Bruno Torresin



MAZARS

Relazione della società di revisione

Al Consiglio di Amministrazione della
TRM – Trattamento Rifiuti Metropolitani S.p.A.
Società partecipata dal Comune di Volpiano (To)

Abbiamo svolto la revisione contabile dell'allegato prospetto riportante i saldi a credito e a debito della TRM – Trattamento Rifiuti Metropolitani S.p.A. nei confronti del Comune di Volpiano (To) (di seguito il "Prospetto") al 31 dicembre 2013 predisposto per le finalità previste dall'art. 6 comma 4 del decreto legge 6 luglio 2012, n. 95, convertito con modificazioni dalla legge 7 agosto 2012, N. 135 e qui acclusi. Il Prospetto è stato redatto dagli amministratori in conformità alle scritture contabili della Società.

Responsabilità degli amministratori per il Prospetto

Gli amministratori sono responsabili per la redazione del Prospetto in conformità alle scritture contabili, e per quella parte del controllo interno che essi ritengono necessaria al fine di consentire la redazione di un Prospetto che non contenga errori significativi, dovuti a frodi e a comportamenti o eventi non intenzionali.

Responsabilità del Revisore

E' nostra la responsabilità di esprimere un giudizio sul Prospetto sulla base della revisione contabile. Abbiamo svolto la revisione contabile in conformità ai principi di revisione internazionali. Tali principi richiedono il rispetto di principi etici, nonché la pianificazione e lo svolgimento della revisione contabile al fine di acquisire una ragionevole sicurezza che il Prospetto non contenga errori significativi.

La revisione contabile comporta lo svolgimento di procedure volte ad acquisire elementi probativi a supporto degli importi e delle informazioni contenuti nel Prospetto. Le procedure scelte dipendono dal giudizio professionale del revisore, inclusa la valutazione dei rischi di errori significativi nel Prospetto dovuti a frodi o a comportamenti o eventi non intenzionali. Nell'effettuare tali valutazioni del rischio, il revisore considera il controllo interno relativo alla redazione del Prospetto da parte dell'impresa al fine di definire procedure di revisione appropriate alle circostanze, e non per esprimere un giudizio sull'efficacia del controllo interno dell'impresa. La revisione contabile comprende altresì la valutazione dell'appropriatezza dei principi contabili adottati, della ragionevolezza delle stime contabili effettuate dagli amministratori, nonché della presentazione del Prospetto nel suo complesso.

Riteniamo di aver acquisito elementi probativi sufficienti ed appropriati su cui basare il nostro giudizio.

MAZARS S.p.A.
VIA LUIGI COLLI, 20 - 10129 TORINO
TEL. +39 011 56 28 264 - FAX: +39 011 54 59 45 - www.mazars.it

SEDE LEGALE: CORSO DI PORTA VIGENTINA, 35 - 20122 MILANO
S.p.A. CAPITALE SOCIALE € 1.000.000,00 - VERSATO € 934.750,00

REG. IMP. MILANO E CO. REG. / P. IVA N. 03039110177 - REA DI MILANO 2027292
ISCRITA AL REGISTRO DEI REVISORI LEGALI AL N. 41330 CON D.M. DEL 12/04/1995 G.U. N. 21815 DEL 21/04/1995
UFFICI IN ITALIA: BARI - BOLOGNA - BRESCIA - FIRENZE - GENOVA - MILANO - NAPOLI - PADOVA - PALERMO - ROMA - TORINO

Giudizio

A nostro giudizio, il Prospetto della TRM – Trattamento Rifiuti Metropolitani S.p.A. al 31 dicembre 2013 è stato redatto, in tutti gli aspetti significativi, in conformità alle scritture contabili della Società.

Criteri di contabilizzazione e limitazioni all'uso e alla divulgazione

Senza includere modifiche al nostro giudizio, richiamiamo l'attenzione che il criterio di redazione del Prospetto vale solo per le finalità descritte al primo paragrafo. Di conseguenza, il Prospetto non può essere utilizzato per scopi diversi da quelli per i quali è stato predisposto. La nostra relazione viene emessa solo per Vostra informazione e non potrà essere utilizzata per altri fini né divulgata a terzi, in tutto o in parte, ad eccezione del Comune di Volpiano (To).

Torino, 24 febbraio 2014

Mazars S.p.A.

Riccardo Vagliotti
Socio – Revisore legale



COMUNE DI VOLPIANO
Provincia di Torino
Settore Servizi Finanziari



Nota informativa

ex art. 6, c. 4, D.L. 6 luglio 12, n.ro 95 convertito in Legge 7 agosto 2012, n.135.

Società: SETA S.p.a.

L'articolo 6, comma 4, del D.L. 95/2012, recante disposizioni urgenti per la revisione della spesa pubblica, convertito con modificazioni, dalla Legge n.135/2012, ha stabilito che, a decorrere dall'esercizio finanziario 2012, i Comuni e le Province devono allegare al rendiconto della gestione una nota informativa contenente la verifica dei crediti e debiti reciproci tra l'Ente e le società partecipate.

La predetta nota, asseverata dai rispettivi organi di revisione, evidenzia analiticamente eventuali discordanze e ne fornisce la motivazione; in tal caso il Comune o la Provincia adottano senza indugio, e comunque non oltre il termine dell'esercizio finanziario in corso, i provvedimenti necessari ai fini della riconciliazione delle partite debitorie e creditorie.

Dalla verifica in oggetto, sono emerse le seguenti risultanze:

<i>Ragione sociale</i>	<i>Quota di partecipazione</i>
SETA S.p.a.	5,33%

I saldi dei crediti/debiti risultanti alla data del 31/12/2013 nel rendiconto della gestione del Comune risultano coincidenti con i corrispondenti saldi risultanti dalla contabilità aziendale della società.

L'importo dei saldi in oggetto viene evidenziato nella seguente tabella:

<i>Ragione sociale</i>	<i>Credito del Comune</i>	<i>Debito del Comune</i>
SETA S.p.a.	€ 140.000,00*	€ 381.936,47**

*€ 140.000,00 per anticipo versato dal Comune a Seta nel 2012 per realizzazione nuovo ecocentro,

** fatture emesse da Seta a fine 2013 rimaste da pagare al 31/12/13 € 187.375,02 + fatture da emettere al 31/12/2013 € 48.994,05 + 145.567,40 residua quota consuntivi 2006/2007 da inserire nei P.F. TARI 2014/2015 .

La presente nota informativa viene allegata al rendiconto della gestione dell'esercizio finanziario 2013.

Volpiano, 22 marzo 2014


Il Responsabile Finanziario

ASSEVERAZIONE DELL'ORGANO DI REVISIONE DEL COMUNE

Il sottoscritto, rag. Pierluigi ROPOLO, in qualità di Revisore Unico del Comune di VOLPIANO assevera, in ottemperanza all'articolo 6, comma 4, del D.L. 95/2012, che i saldi dei crediti/debiti risultanti alla data del 31/12/2013 dal rendiconto della gestione del Comune, come sopra riportati, risultano coincidenti con i corrispondenti saldi risultanti dalla contabilità aziendale della società SETA S.p.a.

Volpiano, 28/3/14

Il Revisore Unico



ASSEVERAZIONE DELL'ORGANO DI REVISIONE DELLA SOCIETA

Vedasi allegata la nota della società SETA S.p.a.

COMUNE DI VOLPIANO	
UFFICIO PROTOCOLLO	
PROT. <u>5615</u>	Dasa-Rägiſter EN ISO 9001:2008 IC-1003-418
Att. il <u>19 MAR. 2014</u>	
UFF. DESTINATARI <u>1009 / SETA / sindaco</u>	
Tit. _____	Classe _____ Fasc. _____

SETA S.P.A.
Prot.0001315 - 18.03.2014
CAT. CLASSE 0 PARTENZA



A TUTTI I COMUNI SOCI
Alla cortese attenzione della Ragioneria
Settimo T.se, 18/03/2014

OGGETTO:

Art. 6 C. 4 Decreto Legge n. 95/2012 convertito in Legge n. 135/2012
Verifica crediti e debiti delle Società partecipate.
Invio asseverazione

Ai sensi della norma in oggetto si invia il documento asseverato dalla società di revisione.
L'occasione è gradita per porgere distinti saluti.

IL LEGALE RAPPRESENTANTE
Alessandro Di Benedetto

Sede Legale e Operativa:
Via Verga, 40 - 10036 Settimo T.se (TO)
Tel. 011.801.57.11 - Fax 011.801.57.00

Sede Operativa:
Via Nazzario, 20 - 10034 Chivasso (TO)

www.setaspa.com - seta@setaspa.com

Sede Operativa:
Via De Nicola, 60 - 10036 Settimo T.se (TO))

P.IVA, Cod. Fisc. e n. di Iscriz. al Reg. Imprese
di Torino 08547180011
Cap. Soc. € 7.915.000,00 int. versato

Relazione della società di revisione

Al Consiglio di Amministrazione della
S.E.T.A. – Società Ecologia Territorio Ambiente S.p.A.
Società partecipata dal Comune di Volpiano (TO)

Abbiamo svolto la revisione contabile degli Allegati A, B e C riportanti la composizione dei saldi a credito e a debito della S.E.T.A. – Società Ecologia Territorio Ambiente S.p.A. nei confronti del Comune di Volpiano (di seguito il "Prospetto") al 31 dicembre 2013 predisposto per le finalità previste dall'art. 6 comma 4 del decreto legge 6 luglio 2012, n. 95, convertito con modificazioni dalla legge 7 agosto 2012, N. 135 e qui acclusi. Il Prospetto è stato redatto dagli amministratori in conformità alle scritture contabili della Società.

Responsabilità degli amministratori per il Prospetto

Gli amministratori sono responsabili per la redazione del Prospetto in conformità alle scritture contabili, e per quella parte del controllo interno che essi ritengono necessaria al fine di consentire la redazione di un Prospetto che non contenga errori significativi, dovuti a frodi e a comportamenti o eventi non intenzionali.

Responsabilità del Revisore

E' nostra la responsabilità di esprimere un giudizio sul Prospetto sulla base della revisione contabile. Abbiamo svolto la revisione contabile in conformità ai principi di revisione internazionali. Tali principi richiedono il rispetto di principi etici, nonché la pianificazione e lo svolgimento della revisione contabile al fine di acquisire una ragionevole sicurezza che il Prospetto non contenga errori significativi.

La revisione contabile comporta lo svolgimento di procedure volte ad acquisire elementi probativi a supporto degli importi e delle informazioni contenuti nel Prospetto. Le procedure scelte dipendono dal giudizio professionale del revisore, inclusa la valutazione dei rischi di errori significativi nel Prospetto dovuti a frodi o a comportamenti o eventi non intenzionali. Nell'effettuare tali valutazioni del rischio, il revisore considera il controllo interno relativo alla redazione del Prospetto da parte dell'impresa al fine di definire procedure di revisione appropriate alle circostanze, e non per esprimere un giudizio sull'efficacia del controllo interno dell'impresa. La revisione contabile comprende altresì la valutazione dell'appropriatezza dei principi contabili adottati, della ragionevolezza delle stime contabili effettuate dagli amministratori, nonché della presentazione del Prospetto nel suo complesso.

Riteniamo di aver acquisito elementi probativi sufficienti ed appropriati su cui basare il nostro giudizio.

MAZARS SpA
VIA LUIGI COLLI, 20 – 10129 TORINO
TEL: +39 011 56 28 264 - FAX: +39 011 54 59 45 - www.mazars.it

SEDE LEGALE: CORSO DI PORTA VIGENTINA, 35 - 20122 MILANO
SpA - CAPITALE SOCIALE € 1.000.000,00 - VERSATO € 994.750,00

REG. IMP. MILANO E COO. FISC. /P. IVA N. 03099110177 - REA DI MILANO 2027292
ISCRITTA AL REGISTRO DEI REVISORI LEGALI AL N. 41508 CON D.M. DEL 12/04/1995 G.U. N. 31 BIS DEL 21/04/1995
UFFICI IN ITALIA: BARI - BRESCIA - FIRENZE - GENOVA - MILANO - NAPOLI - PADOVA - PALERMO - ROMA - TORINO


Giudizio

A nostro giudizio, il Prospetto della S.E.T.A. – Società Ecologia Territorio Ambiente S.p.A. al 31 dicembre 2013 è stato redatto, in tutti gli aspetti significativi, in conformità alle scritture contabili della Società.

Criteri di contabilizzazione e limitazioni all'uso e alla divulgazione

Senza includere modifiche al nostro giudizio, richiamiamo l'attenzione che il criterio di redazione del Prospetto vale solo per le finalità descritte al primo paragrafo. Di conseguenza, il Prospetto non può essere utilizzato per scopi diversi da quelli per i quali è stato predisposto. La nostra relazione viene emessa solo per Vostra informazione e non potrà essere utilizzata per altri fini né divulgata a terzi, in tutto o in parte, ad eccezione del Comune di Volpiano (TO).

Torino, 14 marzo 2014

Mazars S.p.A.

Riccardo Volpiotti
Socio – Revisore Legale



Settimo T.se, 19/02/2014



Spett.le
Comune di Volpiano
P.zza Vittorio Emanuele 12
10088 VOLPIANO (TO)

Alla cortese attenzione della Ragioneria

OGGETTO:
ART. 6 C. 4 Decreto Legge n. 95/2012 convertito in Legge n. 135/2012
Verifica crediti e debiti delle Società partecipate.

Al sensi della norma in oggetto Seta Spa certifica gli Importi complessivi dei crediti e debiti vantati verso il Vostro Comune alla data del 31/12/2013 secondo il seguente schema:

ALLEGATO	TIPOLOGIA DI CREDITO DEBITO
Allegato A	Crediti/debiti derivanti da fatture emesse entro il 31/12/2013
Allegato B	Crediti/debiti derivanti da fatture da emettere ma di competenza dell'esercizio 2013 e precedenti
Allegato C	Altri crediti e debiti

Gli importi indicati in ciascun allegato corrispondono alle poste iscritte sul bilancio di Seta Spa al 31/12/2013 attualmente non ancora deliberato.

Per agevolare le attività del Vostro Ente, Vi comuniciamo che i nostri revisori contabili saranno in Seta Spa per procedere all'asseverazione dei documenti in oggetto nelle giornate di **giovedì 27 febbraio e venerdì 28 febbraio p.v.**

Al fine di addivenire in tempo utile per le vostre scadenze di conto consuntivo, ad un documento condiviso ed asseverato, Vi invitiamo a farci pervenire entro le suddette date Vostre eventuali osservazioni. Qualora non la ricevessimo nei termini indicati, riterremo confermati i dati indicati nei prospetti inviati allegati alla presente.

A seguito dei controlli degli organi di revisione, sarà nostra cura reinviarvi il medesimo documento asseverato tramite PEC.

A disposizione per eventuali chiarimenti, si porgono distinti saluti.

IL LEGALE RAPPRESENTANTE

Alessandro Di Benedetto

Sede Legale e Operativa:
Via Verga, 40 - 10036 Settimo T.se (TO)
Tel. 011.801.57.41 - Fax 011.801.57.00

Sede Operativa:
Via Nezzano, 20 - 10034 Chivasso (TO)

Sede Operativa:
Via De Nicola, 60 - 10036 Settimo T.se (TO)
www.setaspa.com - seta@setaspa.com

P.IVA, Cod. Fisc. e n. di iscriz. al Reg. Imprese
di Torino 08547180011
Cap. Soc. € 7.915.000,00 int. versato

ALLEGATO A						
Origine	N° Docum	Data Documento	Scadenza Rata	Cliente	DARE Euro	AVERE Euro
Fattura	1283	11/12/2013	28/02/2014	COMUNE DI VOLPIANO	30.532,13	
Fattura	1312	12/12/2013	28/02/2014	COMUNE DI VOLPIANO	150.152,19	
NotaAcc	1336	12/12/2013	28/02/2014	COMUNE DI VOLPIANO		760,07
Fattura	1382	23/12/2013	28/02/2014	COMUNE DI VOLPIANO	7.450,77	
					188.135,09	760,07
SALDO FINALE AL 31/12/2013					187.375,02	

ALLEGATO B
FATTURE E NOTE DI CREDITO DA EMETTERE E DA RICEVERE AL 31.12.2013
COMUNE DI VOLPIANO

Oggetto	imponibile	iva	totale fattura
residuo quote su consuntivi 2006/2007 (su PF TARES) quote residue 2014/2015	132.334,00	10%	145.567,40
smaltimento rsu dicembre	25.748,63	10%	28.323,49
smaltimento organico dicembre	6.684,31	10%	7.352,74
recupero animali morti	94,60	10%	104,06
maggior tributo speciale anno 2013	97,60	10%	107,36
maggior tributo speciale	1.068,84	10%	1.175,72
consuntivi 1° semestre 2013	4.837,01	10%	5.320,71
discarica abusiva strada verdina	4.698,00	22%	5.731,56
rimozione amianto via pisa	720,00	22%	878,40

TOTALE CREDITI	194.561,45
-----------------------	-------------------

ALLEGATO C
COMUNE DI VOLPIANO
Elenco crediti e debiti di Seta Spa al 31/12/2013

VOCE DI CRED/DEB	IMPORTO A CREDITO	IMPORTO A DEBITO
Anticipo su costruzione ecostazione		140.000,00
TOTALI		140.000,00



COMUNE DI VOLPIANO
Provincia di Torino
Settore Servizi Finanziari



Nota informativa

ex art. 6, c. 4, D.L. 6 luglio 12, n.ro 95 convertito in Legge 7 agosto 2012, n.135.

Società: SAT S.r.l.

L'articolo 6, comma 4, del D.L. 95/2012, recante disposizioni urgenti per la revisione della spesa pubblica, convertito con modificazioni, dalla Legge n.135/2012, ha stabilito che, a decorrere dall'esercizio finanziario 2012, i Comuni e le Province devono allegare al rendiconto della gestione una nota informativa contenente la verifica dei crediti e debiti reciproci tra l'Ente e le società partecipate.

La predetta nota, asseverata dai rispettivi organi di revisione, evidenzia analiticamente eventuali discordanze e ne fornisce la motivazione; in tal caso il Comune o la Provincia adottano senza indugio, e comunque non oltre il termine dell'esercizio finanziario in corso, i provvedimenti necessari ai fini della riconciliazione delle partite debitorie e creditorie.

Dalla verifica in oggetto, sono emerse le seguenti risultanze:

<i>Ragione sociale</i>	<i>Quota di partecipazione</i>
SAT S.r.l.	2,51%

I saldi dei crediti/debiti risultanti alla data del 31/12/2013 nel rendiconto della gestione del Comune risultano coincidenti con i corrispondenti saldi risultanti dalla contabilità aziendale della società.

L'importo dei saldi in oggetto viene evidenziato nella seguente tabella:

<i>Ragione sociale</i>	<i>Credito del Comune</i>	<i>Debito del Comune</i>
SAT S.r.l.	€ 0,00	€ 0,00*

*La società partecipata ha evidenziato, al 31 dicembre 2013, fatture emesse dalla stessa per euro 26.513,86, ancora insolute. A seguito della risoluzione contrattuale deliberata dalla Giunta Comunale con atto n.ro 111 del 11/07/2013, è stata richiesta l'emissione di note di credito a storno totale (comunicazione 15696 del 31/07/2013); le note di credito sono state emesse in data 18/03/14 a storno totale delle fatture sopra citate, azzerando il debito del Comune alla data del 31.12.2013.

La presente nota informativa viene allegata al rendiconto della gestione dell'esercizio finanziario 2013.

Volpiano, 22 marzo 2014

Il Responsabile Finanziario

ASSEVERAZIONE DELL'ORGANO DI REVISIONE DEL COMUNE

Il sottoscritto, rag. Pierluigi ROPOLO, in qualità di Revisore Unico del Comune di VOLPIANO assevera, in ottemperanza all'articolo 6, comma 4, del D.L. 95/2012, che i saldi dei crediti/debiti risultanti alla data del 31/12/2013 dal rendiconto della gestione del Comune, come sopra riportati, risultano coincidenti con i corrispondenti saldi risultanti dalla contabilità aziendale della società SAT S.r.l.

Volpiano, 22 marzo 2014

Il Revisore Unico

A handwritten signature in black ink, appearing to be 'M. Ropolo', is written over a horizontal line.

ASSEVERAZIONE DELL'ORGANO DI REVISIONE DELLA SOCIETA

Vedasi allegata la nota della società SAT S.r.l.

Spettabile
COMUNE DI VOLPIANO
Settore Finanziario
Piazza Vittorio Emanuele II n. 12
10088 - VOLPIANO

Alla cortese attenzione del Responsabile
del Settore Servizi Finanziari dott.ssa Patrizia NOTARIO

Tramessa a mezzo PEC

comune.volpiano.to@cert.legalmail.it

ragioneria@comune.volpiano.to.it

Settimo Torinese, 18 MAR. 2014

Protocollo n. 123

Doc. 14-22

OGGETTO: Art. 6 c. 4 L. 135/2012 Verifica dei crediti e debiti tra Comune di Volpiano e società partecipate

COMUNE DI VOLPIANO	
UFFICIO PROTOCOLLO	
PROT. <u>5665</u>	
Att. il <u>19 MAR. 2014</u>	
UFF. DESTINATARI <u>NOT</u>	
Tit. _____	Classe _____ Fasc. _____

In riferimento a quanto indicato in oggetto, Vi comuniciamo che da verifica contabile risulta quanto segue:

- Crediti Commerciali per fatture emesse di SAT nei confronti del Comune di Volpiano al 31/12/2013 pari a Euro 26.513,86 (Ventiseimilacinquecentotredici/86):
 - Fattura C1/75 del 27/7/2011 euro 6.115,20
 - Fattura C1/1 del 6/2/2013 euro 20.398,66
- Crediti per fatture da emettere di SAT nei confronti del Comune di Volpiano al 31/12/2013 pari a zero
- Debiti di SAT nei confronti del Comune di Volpiano al 31/12/2013 pari a zero

Si precisa che l'importo dei crediti commerciali per fatture emesse contabilmente è considerato Iva inclusa, mentre i crediti per fatture da emettere sono esposti esclusa Iva.

SAT

Sat Servizi amministrativi e territoriali srl

Società soggetta ad attività di direzione e coordinamento del Comune di Settimo Torinese

Sede Legale: Piazza della Libertà 4 – 10036 Settimo Torinese (TO)

Telefono 011.80.28.211 – Fax 011.80.28.850 info@sat.servizi.eu

www.sat.servizi.eu

C.F., P.IVA, Registro Imprese (TO) 09555390013 REA: TO-1061309

Capitale sociale sottoscritto e versato Euro 57.602,66

Si segnala che gli importi sopra indicati alla data del 31/12/2013 sono provvisori, precisando che i dati definitivi saranno desunti da Bilancio di esercizio che verrà approvato dall'Assemblea dei Soci nei termini previsti dalla legge.

Si comunica che la scrivente società non ha obbligo del Collegio Sindacale, nonché del revisore dei conti ex art. 2477 cc.

Sulla base delle circostanze di cui alla Vostra Determina n. 111 del 11/7/2013 e della relativa corrispondenza, i crediti di cui alla presente certificazione al 31/12/2013, sono stati stornati con le seguenti note di credito:

C1/15 del 18/3/2014

C1/16 del 18/3/2014

che si inviano allegate alla presente.

Distinti saluti.

SAT Servizi Amministrativi Territoriali s.r.l.
L'Amministratore Unico

Pierpaolo MAZA


Allegati n. 2

SAT

Sat Servizi amministrativi e territoriali srl
Società soggetta ad attività di direzione e coordinamento del Comune di Settimo Torinese
Sede Legale: Piazza della Libertà 4 – 10036 Settimo Torinese (TO)
Telefono 011.80.28.211 – Fax 011.80.28.850 info@satsevizzi.eu

www.satsevizzi.eu

C.F., P.IVA, Registro Imprese (TO) 09555390013 R.E.A. TO-1061309
Capitale sociale sottoscritto e versato Euro 57.602,66